



PERÚ

Ministerio
de Salud

Instituto
Nacional de Salud

Centro Nacional
de Alimentación y Nutrición



ANEMIA EN NIÑOS PERUANOS MENORES DE 5 AÑOS SIEN 2012 - 2017

**Dirección Ejecutiva de
Vigilancia Alimentaria y
Nutricional**



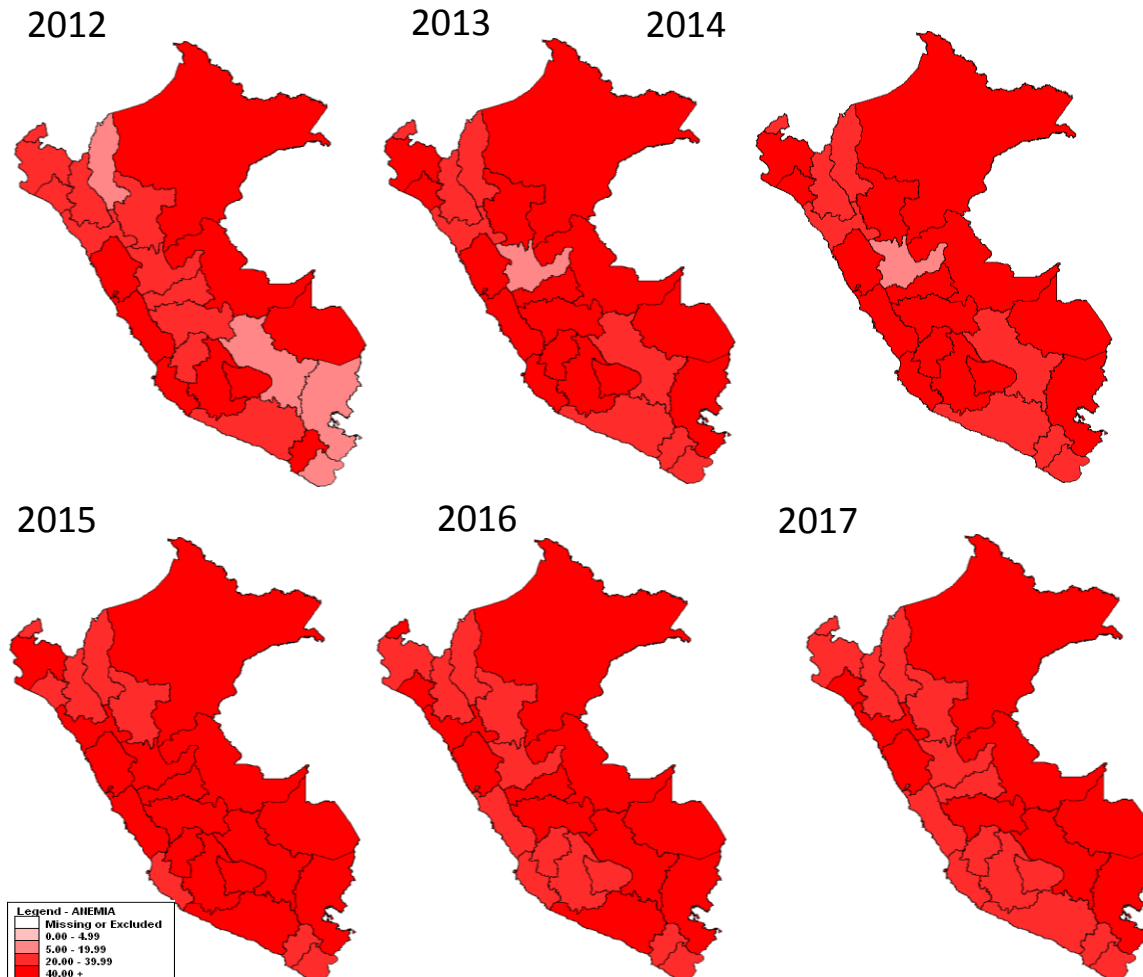
PERÚ

Ministerio
de Salud

Instituto
Nacional de Salud

Centro Nacional
de Alimentación y Nutrición

PERÚ: Evolución de la Anemia en niños menores de 5 años. 2012 - 2017

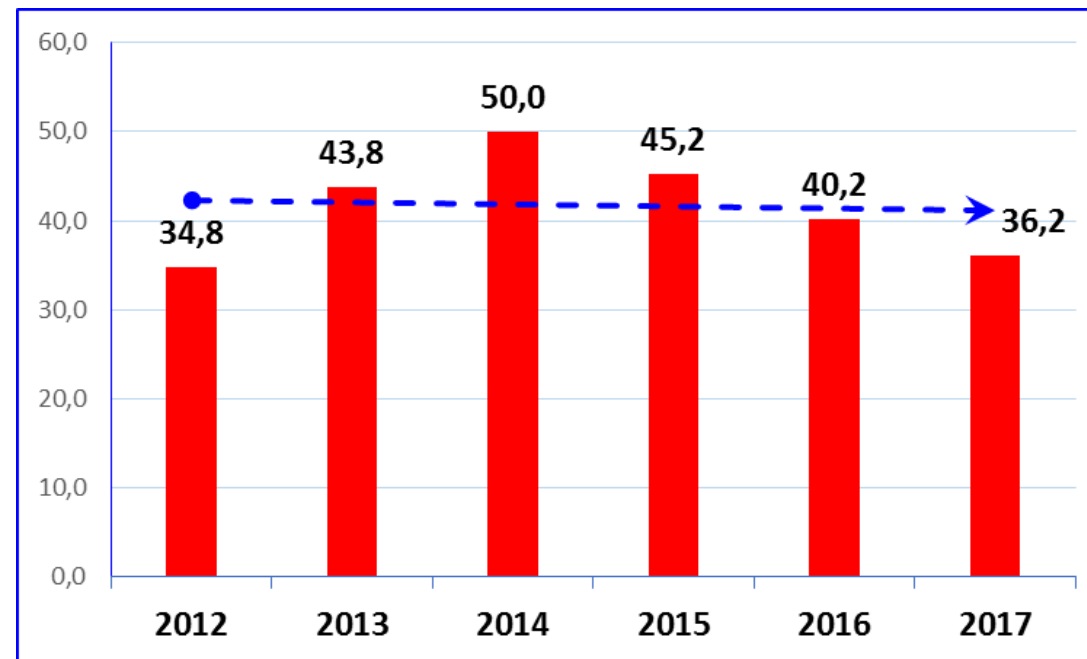


Fuente: INS-CENAN Sistema de Información del Estado Nutricional del Niño y la Gestante SIEN 2012 - 2017.



PERÚ: Evolución de la Anemia en niños menores de 5 años. 2012 - 2017

DEPARTAMENTO	2012	2013	2014	2015	2016	2017
AMAZONAS	19,4	27,0	36,4	29,4	24,0	22,5
ÁNCASH	51,4	51,9	49,1	47,1	44,7	43,8
APURÍMAC	46,8	51,0	51,6	44,0	37,7	31,1
AREQUIPA	26,6	23,4	49,0	46,4	41,8	34,4
AYACUCHO	53,4	57,8	56,1	43,8	30,1	26,9
CAJAMARCA	29,4	26,2	38,9	37,3	32,8	30,5
CALLAO	33,8	36,6	35,5	31,3	35,2	38,7
CUSCO	16,5	31,4	62,0	56,9	50,4	44,4
HUANCAVELICA	32,1	51,6	47,8	43,7	36,4	33,9
HUÁNUCO	38,2	17,9	43,9	40,1	30,8	23,5
ICA	43,1	40,5	38,9	37,3	31,2	24,6
JUNÍN	35,8	53,7	53,4	49,1	50,0	40,6
LA LIBERTAD	26,5	34,0	58,2	56,2	55,8	51,6
LAMBAYEQUE	39,9	41,5	38,9	39,6	44,4	43,0
LIMA	43,0	41,5	41,3	40,5	36,2	34,4
LORETO	59,1	59,2	61,6	51,9	46,1	43,9
MADRE DE DIOS	40,0	41,1	46,2	55,2	46,1	55,8
MOQUEGUA	46,2	39,2	39,3	34,6	28,6	24,7
PASCO	36,3	65,2	59,5	52,8	46,3	39,1
PIURA	30,6	40,7	42,7	42,0	34,9	30,7
PUNO	18,1	66,7	71,9	69,2	62,1	54,1
SAN MARTÍN	38,6	70,7	29,1	35,6	38,9	33,2
TACNA	8,6	29,1	39,4	33,4	35,6	30,2
TUMBES	36,8	31,8	37,5	38,2	42,9	34,7
UCAYALI	47,7	48,0	61,0	56,5	53,4	52,1
PERU	34,8	43,8	50,0	45,2	40,2	36,2



Fuente: INS-CENAN Sistema de Información del Estado Nutricional del Niño y la Gestante SIEN 2012 - 2017.



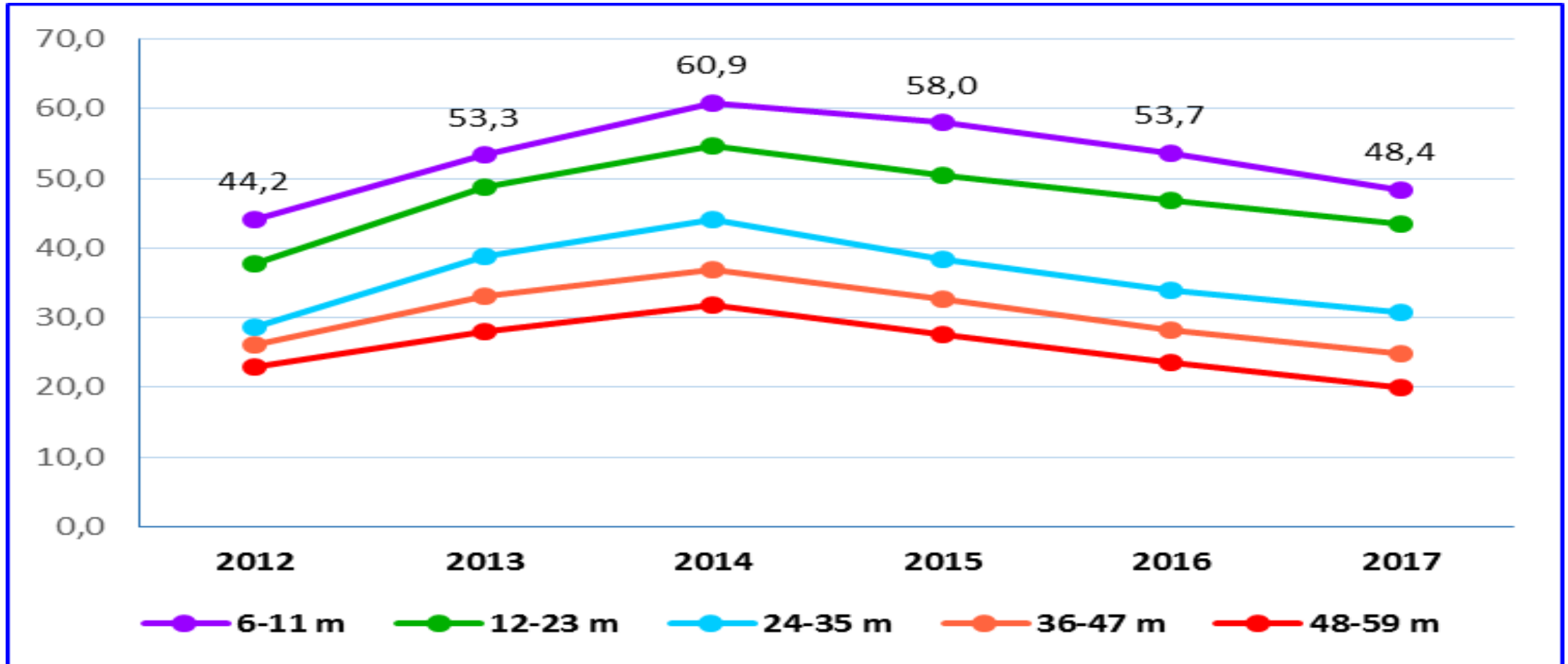
PERÚ

Ministerio de Salud

Instituto Nacional de Salud

Centro Nacional de Alimentación y Nutrición

PERÚ: Tendencia de Anemia en niños menores de 5 años, según grupo etario. 2012 -2017



Fuente: INS-CENAN Sistema de Información del Estado Nutricional del Niño y la Gestante SIEN 2012 - 2017.



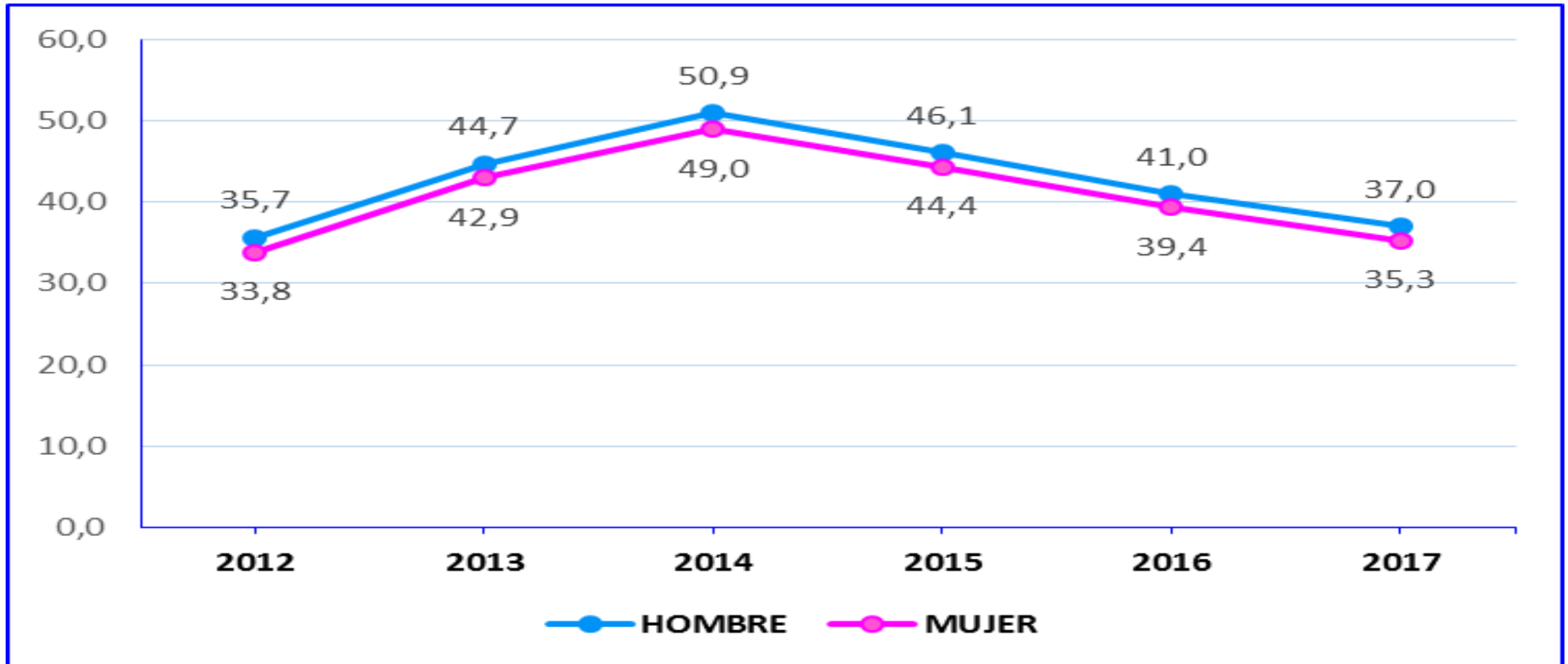
PERÚ

Ministerio de Salud

Instituto Nacional de Salud

Centro Nacional de Alimentación y Nutrición

PERÚ: Tendencia de Anemia en niños menores de 5 años, según sexo. 2012 -2017



Fuente: INS-CENAN Sistema de Información del Estado Nutricional del Niño y la Gestante SIEN 2012 - 2017.