

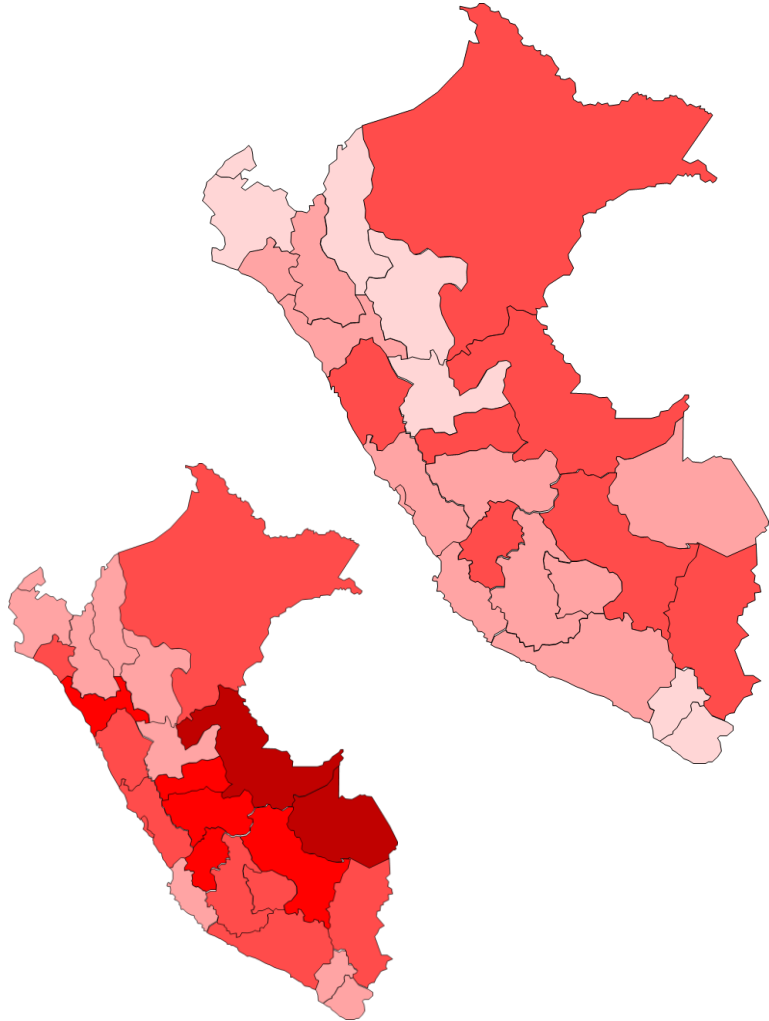


PERÚ

Ministerio
de Salud

Instituto
Nacional de Salud

Centro Nacional
de Alimentación y Nutrición



ANEMIA EN NIÑOS PERUANOS MENORES DE 5 AÑOS I SEMESTRE 2022



**Dirección Ejecutiva de Vigilancia
Alimentaria y Nutricional**



PERÚ

Ministerio
de Salud

Instituto
Nacional de Salud

Centro Nacional
de Alimentación y Nutrición

NIÑOS DE 6 - 35 MESES

Reporte SIEN-HIS 2022-I Semestre



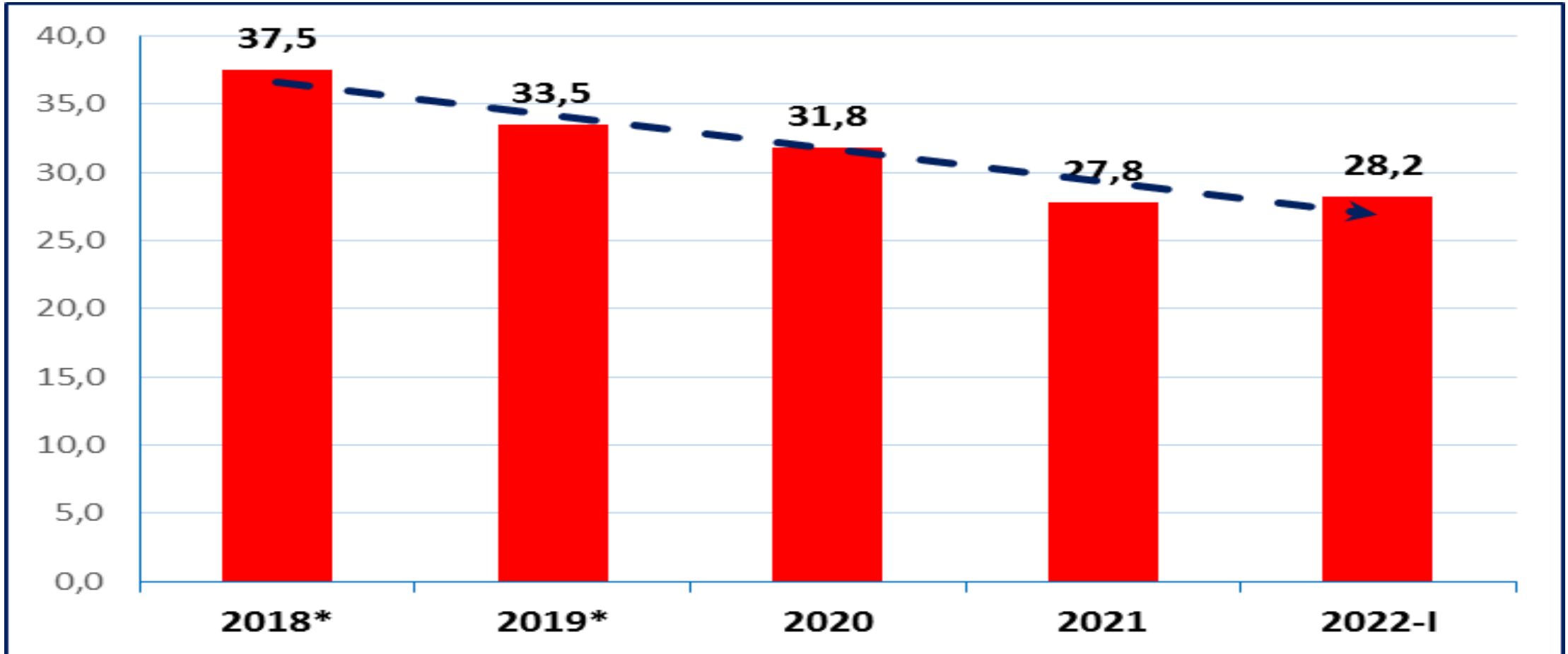
PERÚ

Ministerio
de Salud

Instituto
Nacional de Salud

Centro Nacional
de Alimentación y Nutrición

PERÚ: EVOLUCIÓN DE LA ANEMIA EN NIÑOS DE 6-35 MESES, 2018 – 2022 - I SEMESTRE (PORCENTAJE)

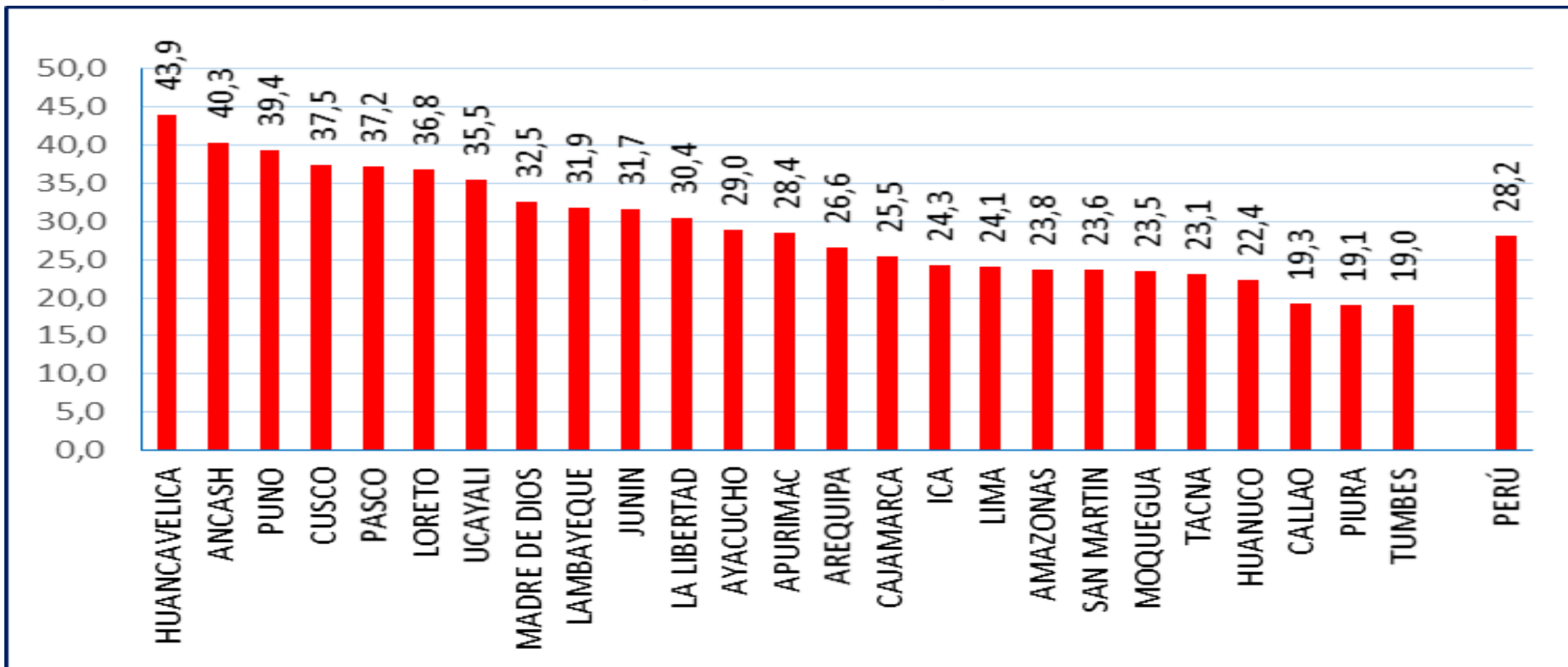


Fuente: INS-CENAN Sistema de Información del Estado Nutricional

*2018-2019 SIEN Diresas, 2020-2022-I SIEN-HIS.



PERÚ: ANEMIA EN NIÑOS DE 6-35 MESES SEGÚN DEPARTAMENTO, 2022 - I SEMESTRE (PORCENTAJE)

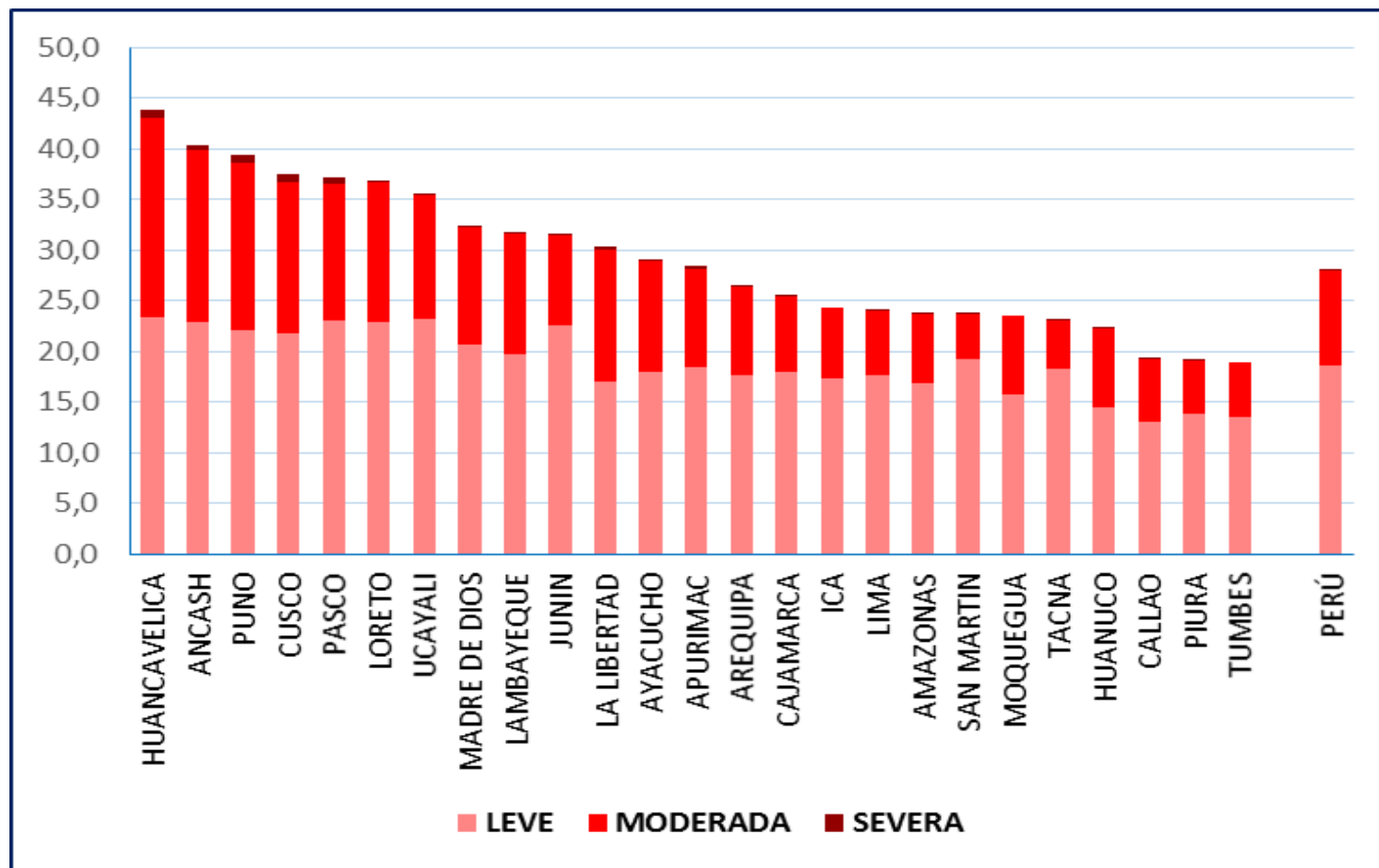


Fuente: INS-CENAN Sistema de Información del Estado Nutricional - SIEN-HIS 2022-I Semestre



PERÚ: NIVEL DE ANEMIA EN NIÑOS DE 6-35 MESES SEGÚN DEPARTAMENTO, 2022 - I SEMESTRE (PORCENTAJE)

DEPARTAMENTO	Nivel de Anemia		
	Leve	Mod	Severa
AMAZONAS	16,8	6,9	0,1
ANCASH	23,0	16,9	0,5
APURIMAC	18,5	9,6	0,3
AREQUIPA	17,7	8,8	0,2
AYACUCHO	18,1	10,8	0,1
CAJAMARCA	17,9	7,5	0,1
CALLAO	13,1	6,2	0,0
CUSCO	21,8	14,8	0,8
HUANCAVELICA	23,4	19,7	0,8
HUANUCO	14,5	7,7	0,1
ICA	17,4	6,9	-
JUNIN	22,6	8,8	0,2
LA LIBERTAD	17,1	13,0	0,3
LAMBAYEQUE	19,7	12,0	0,2
LIMA	17,7	6,3	0,1
LORETO	22,8	13,9	0,1
MADRE DE DIOS	20,6	11,7	0,2
MOQUEGUA	15,8	7,8	-
PASCO	23,1	13,5	0,6
PIURA	13,9	5,2	0,0
PUNO	22,2	16,4	0,8
SAN MARTIN	19,2	4,4	0,0
TACNA	18,3	4,7	0,1
TUMBES	13,6	5,4	-
UCAYALI	23,2	12,2	0,1
PERÚ	18,6	9,4	0,2



Fuente: INS-CENAN Sistema de Información del Estado Nutricional – SIEN-HIS 2022-I Semestre



PERÚ

Ministerio
de Salud

Instituto
Nacional de Salud

Centro Nacional
de Alimentación y Nutrición

NIÑOS DE 6 - 59 MESES

Reporte SIEN-HIS 2022-I Semestre



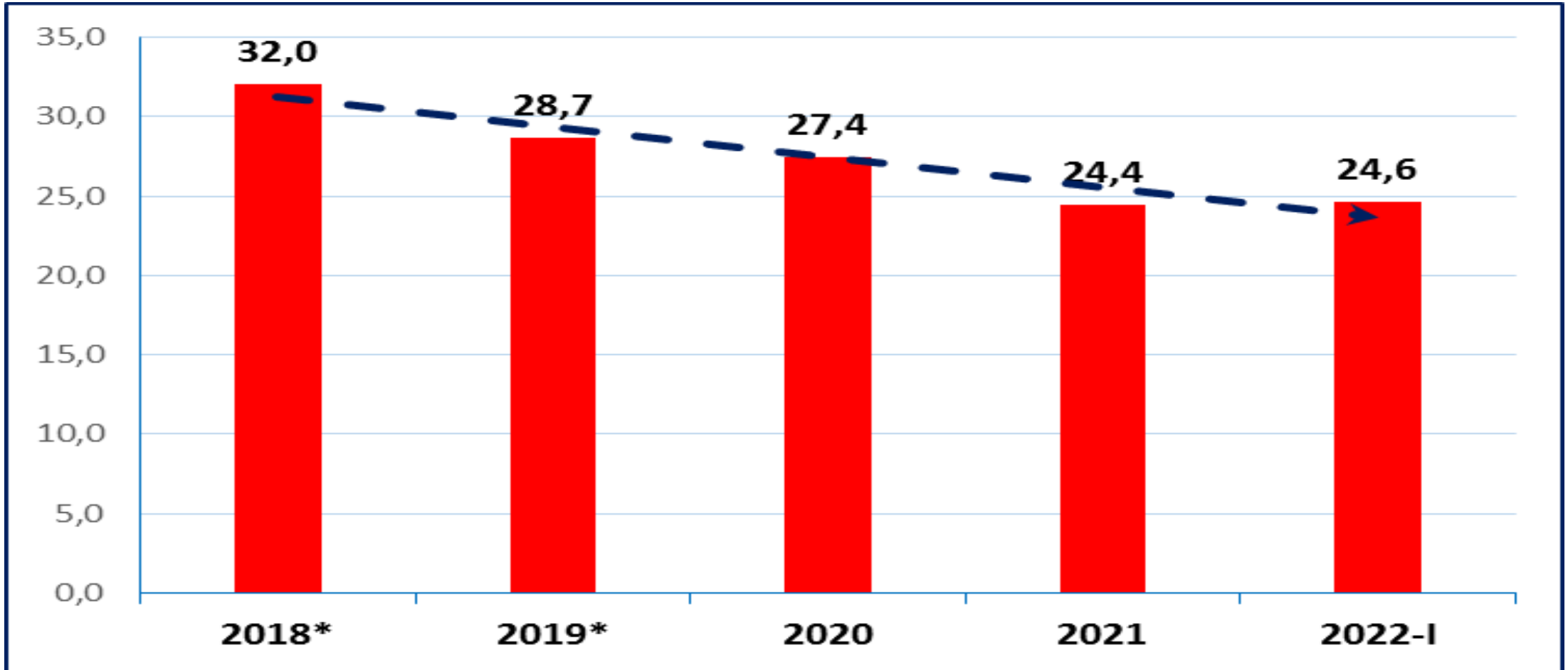
PERÚ

Ministerio
de Salud

Instituto
Nacional de Salud

Centro Nacional
de Alimentación y Nutrición

PERÚ: EVOLUCIÓN DE LA ANEMIA EN NIÑOS DE 6 – 59 MESES, 2018 –2022- I SEMESTRE (PORCENTAJE)



Fuente: INS-CENAN Sistema de Información del Estado Nutricional

*2018-2019 SIEN Diresas, 2020-I2022-I semestre SIEN-HIS.



PERÚ

Ministerio de Salud

Instituto Nacional de Salud

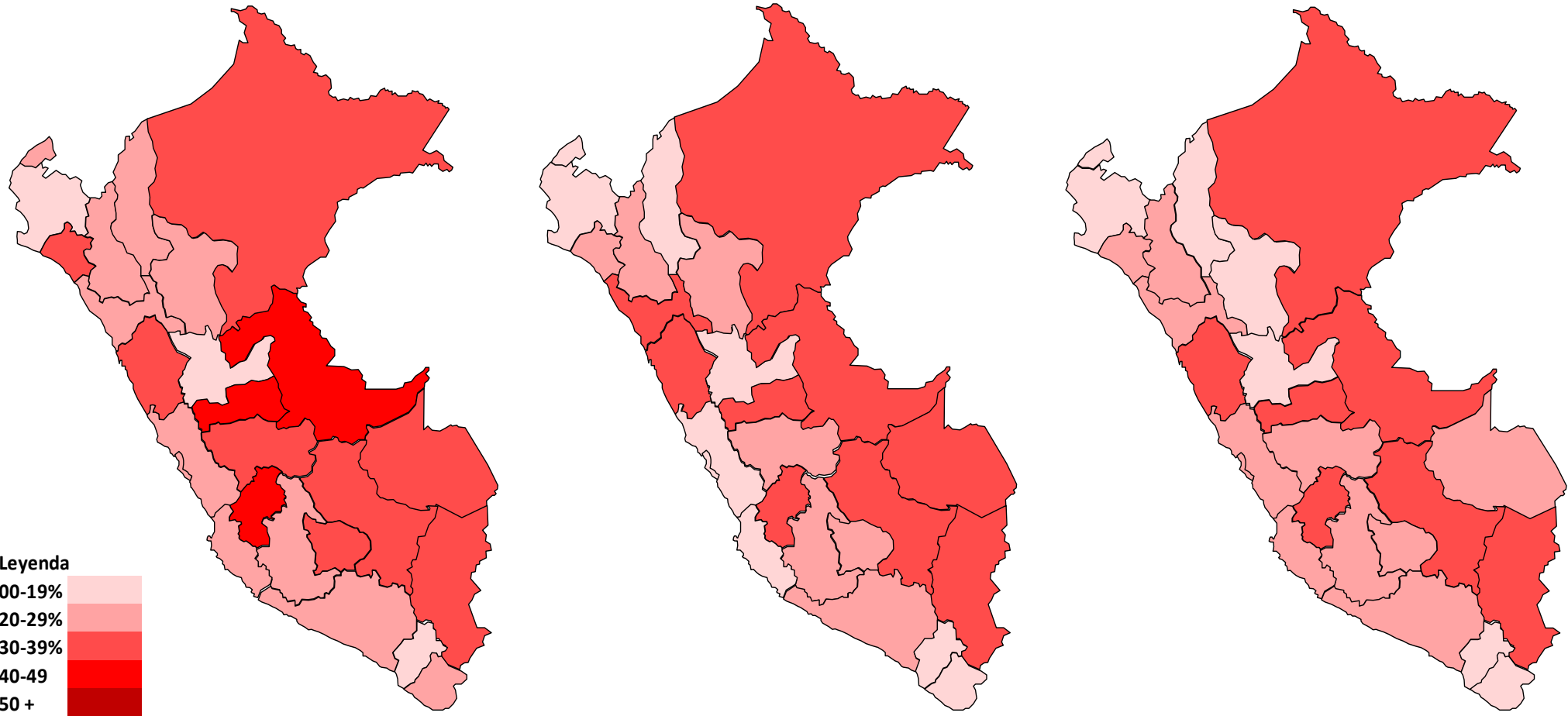
Centro Nacional de Alimentación y Nutrición

PERÚ: ANEMIA EN NIÑOS DE 6 – 59 MESES

2020

2021

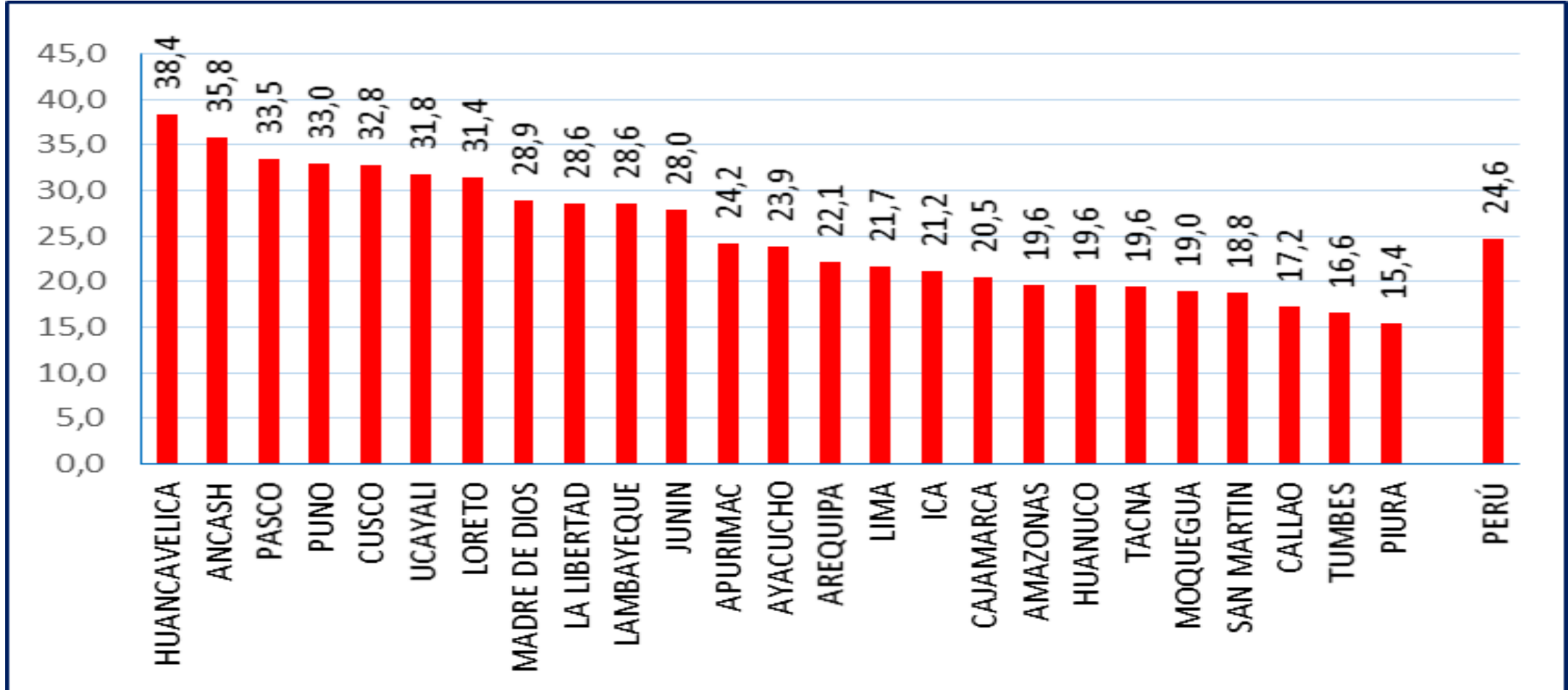
2022-I



Fuente: INS-CENAN Sistema de Información del Estado Nutricional – SIEN-HIS 2022-I Semestre



PERÚ: ANEMIA EN NIÑOS DE 6 - 59 MESES SEGÚN DEPARTAMENTOS, 2022-I SEMESTRE (PORCENTAJE)

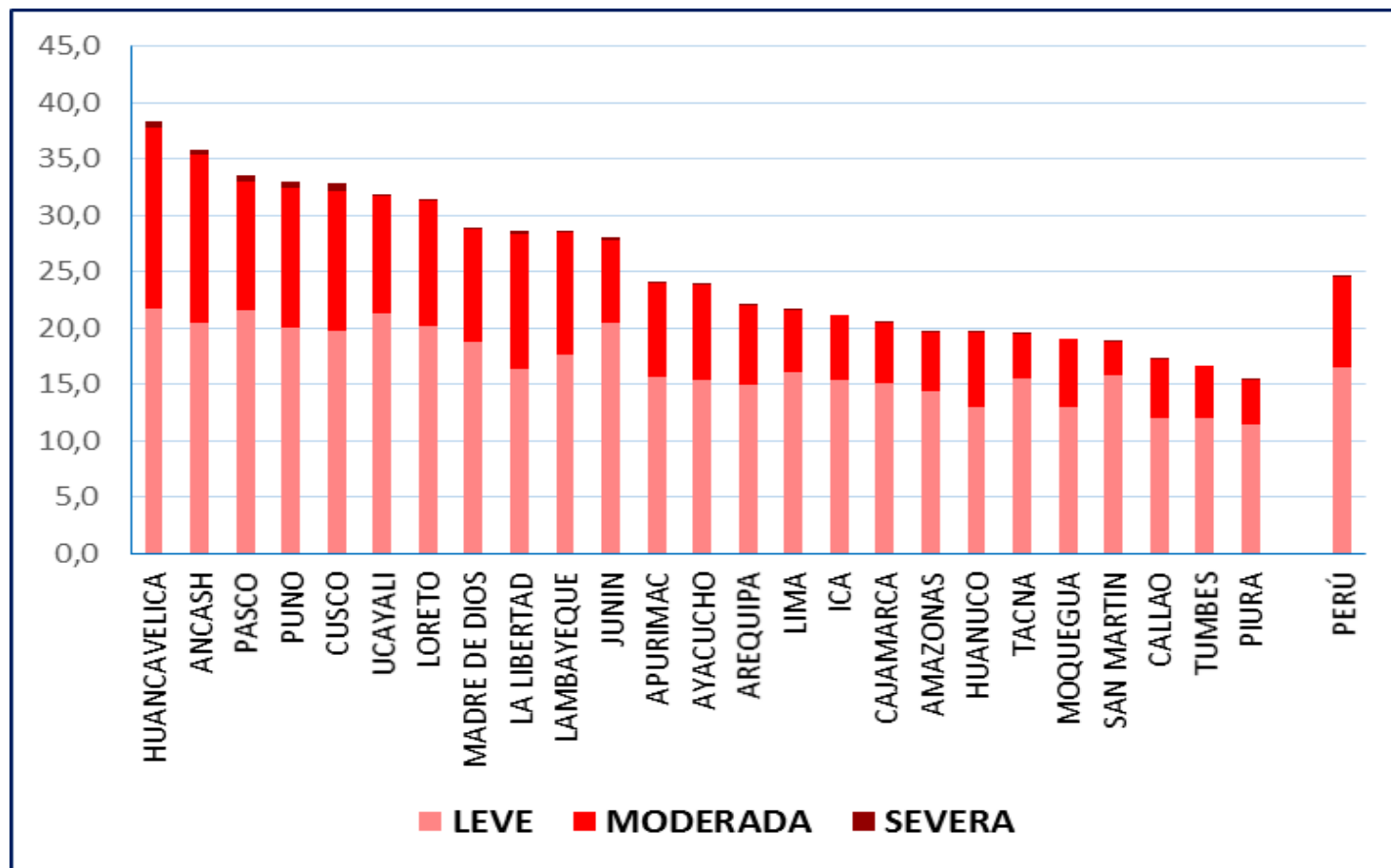


Fuente: INS-CENAN Sistema de Información del Estado Nutricional – SIEN-HIS 2022-I Semestre



PERÚ: NIVEL DE ANEMIA EN NIÑOS DE 6 – 59 MESES SEGÚN DEPARTAMENTO, 2022 – I SEMESTRE (PORCENTAJE)

DEPARTAMENTO	Nivel de Anemia		
	Leve	Mod	Severa
AMAZONAS	14,4	5,2	0,0
ANCASH	20,4	15,0	0,4
APURIMAC	15,6	8,3	0,2
AREQUIPA	15,0	6,9	0,1
AYACUCHO	15,3	8,5	0,1
CAJAMARCA	15,0	5,4	0,1
CALLAO	12,0	5,2	0,0
CUSCO	19,7	12,4	0,7
HUANCAVELICA	21,8	16,0	0,6
HUANUCO	12,9	6,6	0,1
ICA	15,4	5,8	-
JUNIN	20,5	7,3	0,2
LA LIBERTAD	16,4	12,0	0,3
LAMBAYEQUE	17,6	10,8	0,2
LIMA	16,0	5,5	0,1
LORETO	20,2	11,1	0,1
MADRE DE DIOS	18,7	10,1	0,1
MOQUEGUA	12,9	6,1	-
PASCO	21,5	11,5	0,4
PIURA	11,4	3,9	0,0
PUNO	20,1	12,4	0,6
SAN MARTIN	15,7	3,1	0,0
TACNA	15,5	3,9	0,1
TUMBES	12,0	4,6	-
UCAYALI	21,3	10,4	0,1
PERÚ	16,5	7,9	0,2



Fuente: INS-CENAN Sistema de Información del Estado Nutricional – SIEN-HIS 2022-I Semestre