

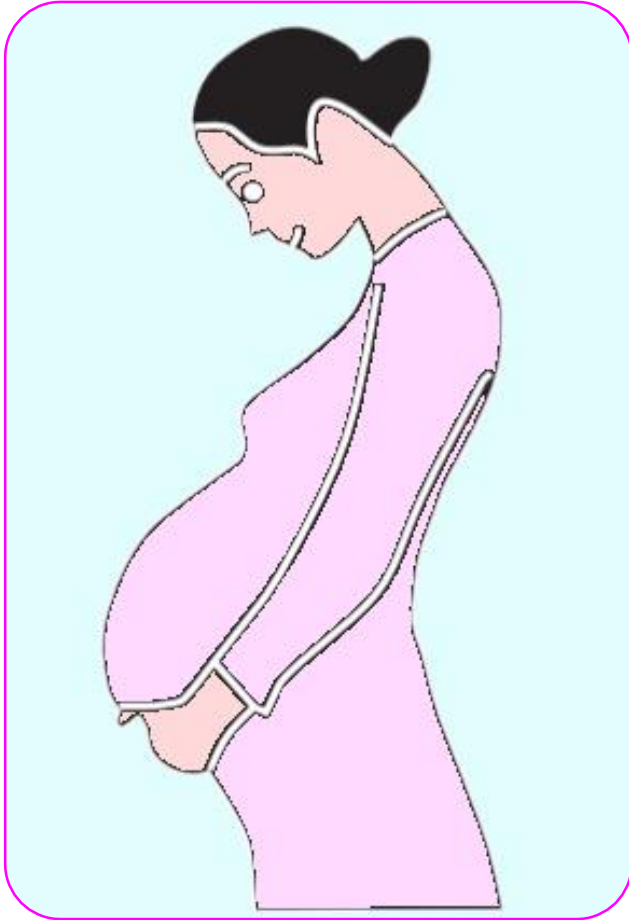


PERÚ

Ministerio
de Salud

Instituto
Nacional de Salud

Centro Nacional
de Alimentación y Nutrición



ANEMIA EN GESTANTES PERUANAS SIEN 2012 -2017

**Dirección Ejecutiva de
Vigilancia Alimentaria y
Nutricional**



PERÚ

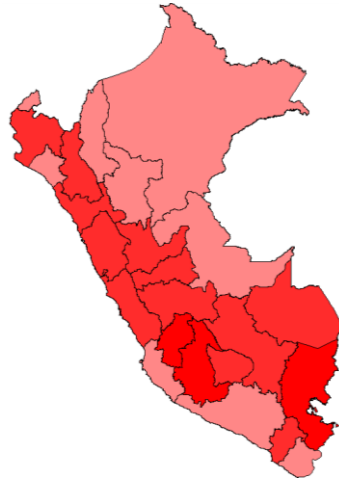
Ministerio
de Salud

Instituto
Nacional de Salud

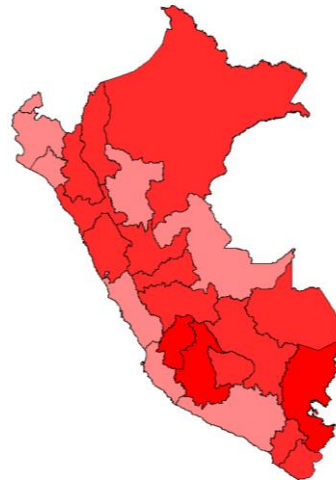
Centro Nacional
de Alimentación y Nutrición

PERÚ: Evolución de la Anemia en gestantes. 2012 - 2017

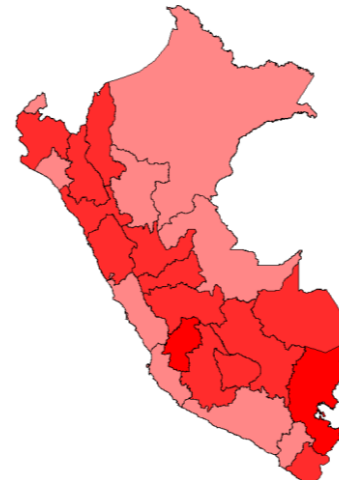
2012



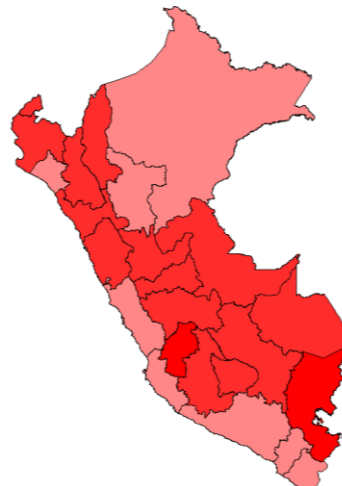
2013



2014



2015



2016



2017

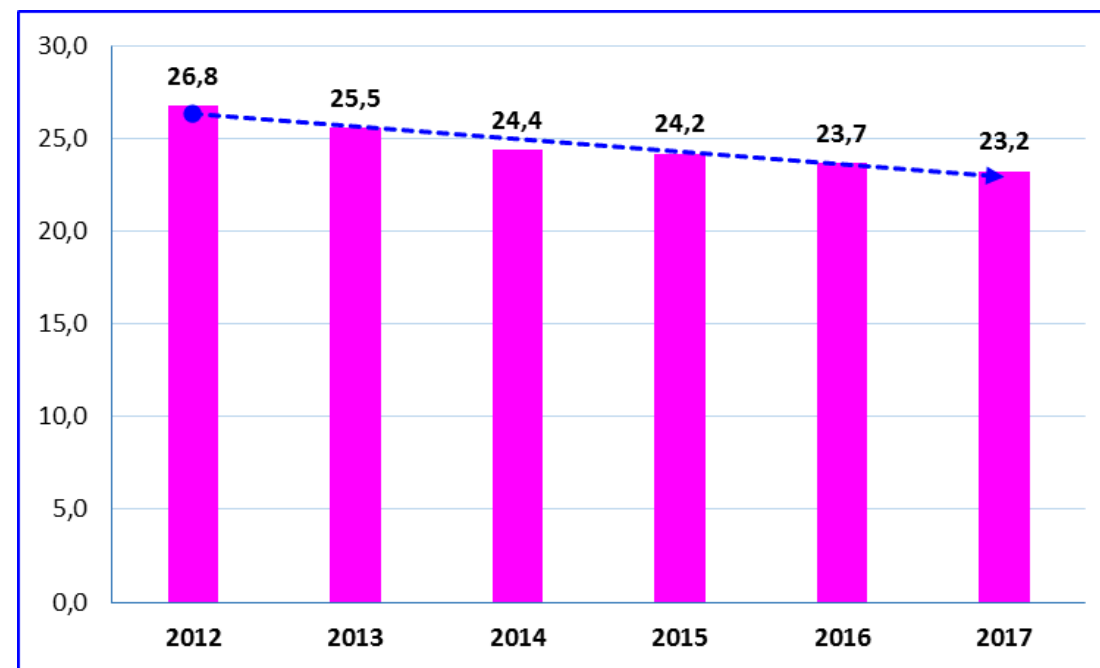


Fuente: INS-CENAN Sistema de Información del Estado Nutricional del Niño y la Gestante SIEN 2012 - 2017.



PERÚ: Evolución de la Anemia en gestantes. 2012 - 2017

DEPARTAMENTO	2012	2013	2014	2015	2016	2017
AMAZONAS	17,3	20,1	20,0	20,4	18,1	17,3
ÁNCASH	29,0	29,2	30,8	29,7	29,5	33,4
APURÍMAC	34,7	36,8	36,1	32,0	25,6	23,6
AREQUIPA	16,6	15,2	15,7	15,0	14,8	14,8
AYACUCHO	46,3	42,7	38,6	32,0	26,3	24,4
CAJAMARCA	25,0	24,5	25,0	25,1	24,1	22,4
CALLAO	25,5	17,9	17,8	15,9	14,7	16,3
CUSCO	36,8	36,2	35,2	36,0	36,6	29,0
HUANCAVELICA	43,8	47,8	48,2	45,5	41,0	40,0
HUÁNUCO	28,0	27,8	27,1	27,4	23,8	19,1
ICA	19,1	16,3	17,0	18,6	17,1	16,7
JUNÍN	35,5	35,5	32,7	31,5	32,0	28,4
LA LIBERTAD	27,8	27,0	26,6	29,1	29,6	33,1
LAMBAYEQUE	15,5	14,6	15,5	16,0	18,6	20,8
LIMA	21,4	19,4	17,8	18,8	18,6	18,8
LORETO	19,4	20,6	16,7	18,2	19,0	20,3
MADRE DE DIOS	29,3	27,9	29,0	30,6	28,8	28,7
MOQUEGUA	24,8	20,4	17,9	15,5	15,7	15,2
PASCO	35,1	36,0	36,8	37,6	36,7	37,7
PIURA	20,3	18,9	22,1	21,0	20,7	22,5
PUNO	49,2	48,5	46,0	42,8	43,4	39,3
SAN MARTÍN	18,4	18,8	17,3	17,8	18,6	16,8
TACNA	18,6	21,5	20,1	19,3	15,5	23,3
TUMBES	17,4	14,1	14,7	24,0	19,7	20,8
UCAYALI	19,2	19,3	19,8	21,5	25,5	26,8
PERÚ	26,8	25,5	24,4	24,2	23,7	23,2



Fuente: INS-CENAN Sistema de Información del Estado Nutricional del Niño y la Gestante SIEN 2012 - 2017.



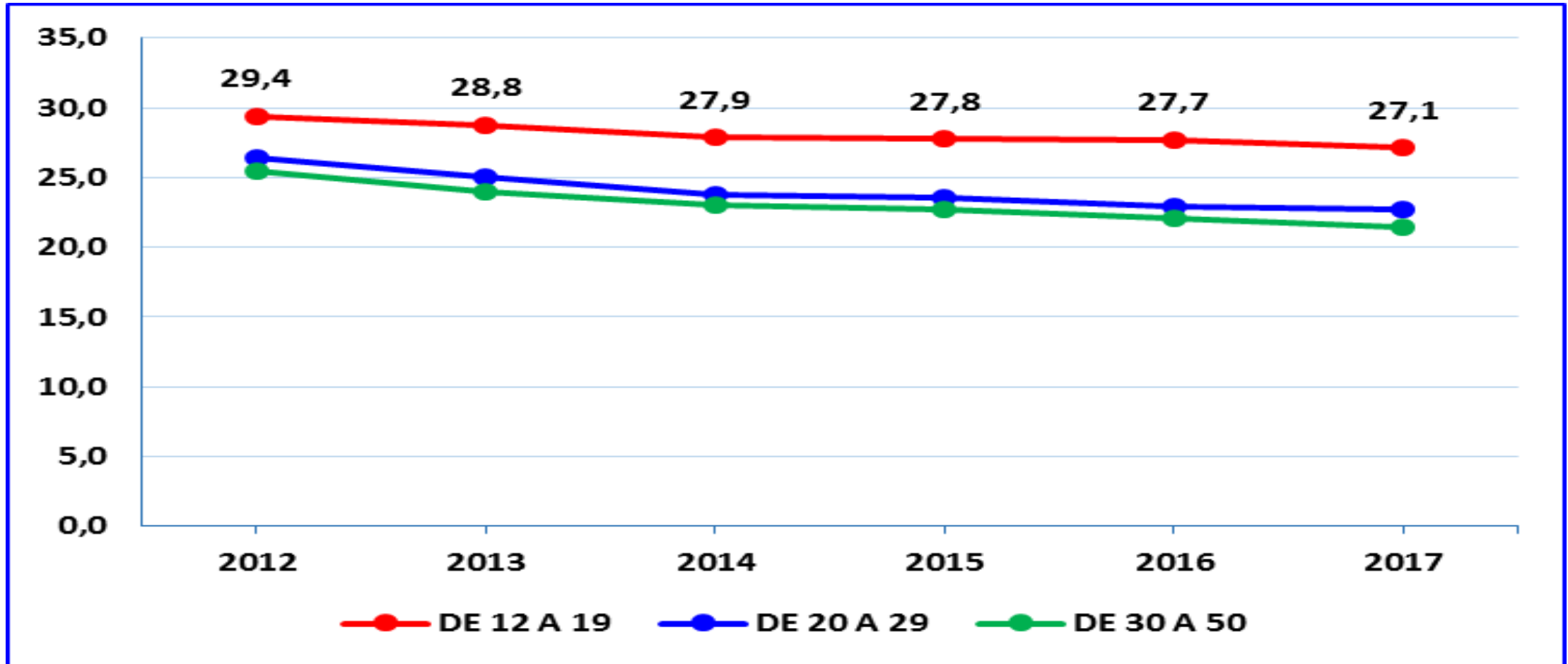
PERÚ

Ministerio
de Salud

Instituto
Nacional de Salud

Centro Nacional
de Alimentación y Nutrición

PERÚ: Tendencia de Anemia en gestantes según grupo etario. 2012 - 2017



Fuente: INS-CENAN Sistema de Información del Estado Nutricional del Niño y la Gestante SIEN 2012 - 2017.