

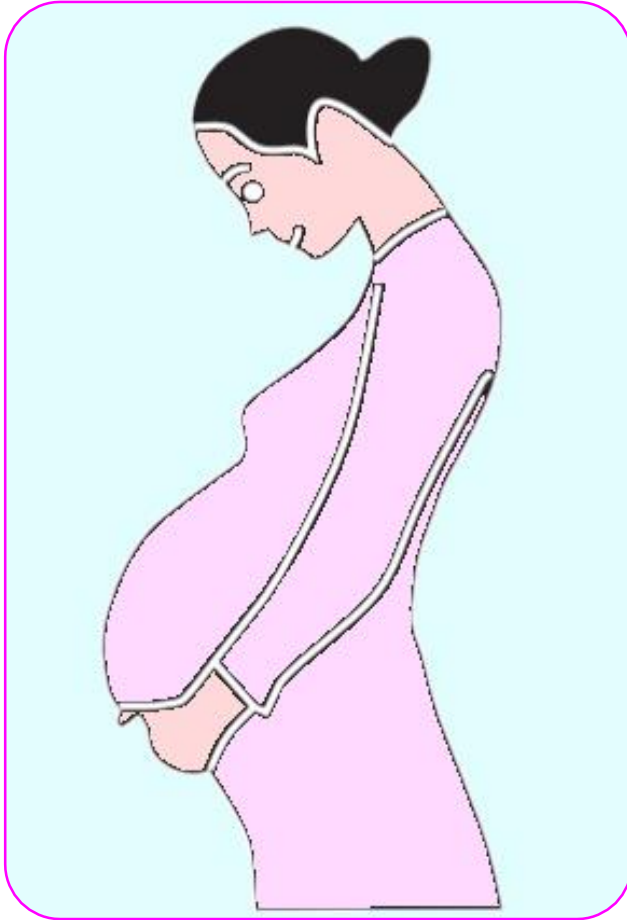


PERÚ

Ministerio
de Salud

Instituto
Nacional de Salud

Centro Nacional
de Alimentación y Nutrición



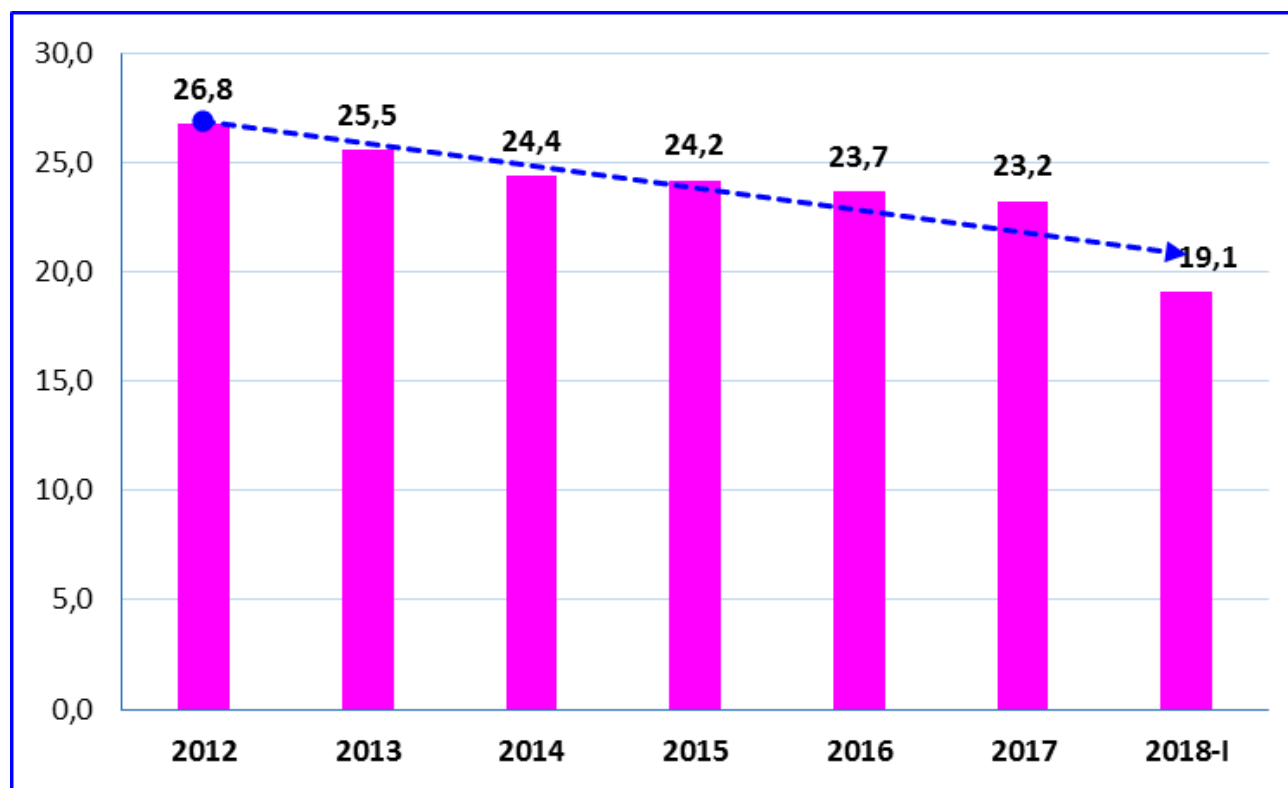
ANEMIA EN GESTANTES PERUANAS AL PRIMER SEMESTRE DE 2018

Dirección Ejecutiva de Vigilancia Alimentaria y Nutricional



PERÚ: Evolución de la Anemia en gestantes. SIEN 2012 – I semestre 2018 (porcentaje)

DEPARTAMENTO	2012	2013	2014	2015	2016	2017	2018-I
AMAZONAS	17,3	20,1	20,0	20,4	18,1	17,3	13,9
ÁNCASH	29,0	29,2	30,8	29,7	29,5	33,4	26,7
APURÍMAC	34,7	36,8	36,1	32,0	25,6	23,6	19,2
AREQUIPA	16,6	15,2	15,7	15,0	14,8	14,8	12,2
AYACUCHO	46,3	42,7	38,6	32,0	26,3	24,4	21,9
CAJAMARCA	25,0	24,5	25,0	25,1	24,1	22,4	16,0
CALLAO	25,5	17,9	17,8	15,9	14,7	16,3	13,2
CUSCO	36,8	36,2	35,2	36,0	36,6	29,0	23,0
HUANCAVELICA	43,8	47,8	48,2	45,5	41,0	40,0	32,8
HUÁNUCO	28,0	27,8	27,1	27,4	23,8	19,1	14,8
ICA	19,1	16,3	17,0	18,6	17,1	16,7	13,5
JUNÍN	35,5	35,5	32,7	31,5	32,0	28,4	26,1
LA LIBERTAD	27,8	27,0	26,6	29,1	29,6	33,1	30,2
LAMBAYEQUE	15,5	14,6	15,5	16,0	18,6	20,8	15,7
LIMA	21,4	19,4	17,8	18,8	18,6	18,8	16,8
LORETO	19,4	20,6	16,7	18,2	19,0	20,3	15,8
MADRE DE DIOS	29,3	27,9	29,0	30,6	28,8	28,7	24,5
MOQUEGUA	24,8	20,4	17,9	15,5	15,7	15,2	13,2
PASCO	35,1	36,0	36,8	37,6	36,7	37,7	31,6
PIURA	20,3	18,9	22,1	21,0	20,7	22,5	16,0
PUNO	49,2	48,5	46,0	42,8	43,4	39,3	28,6
SAN MARTÍN	18,4	18,8	17,3	17,8	18,6	16,8	14,8
TACNA	18,6	21,5	20,1	19,3	15,5	23,3	22,8
TUMBES	17,4	14,1	14,7	24,0	19,7	20,8	20,1
UCAYALI	19,2	19,3	19,8	21,5	25,5	26,8	19,8
PERÚ	26,8	25,5	24,4	24,2	23,7	23,2	19,1



Fuente: INS-CENAN Sistema de Información del Estado Nutricional del Niño y la Gestante (SIEN) 2012 – I Semestre 2018.



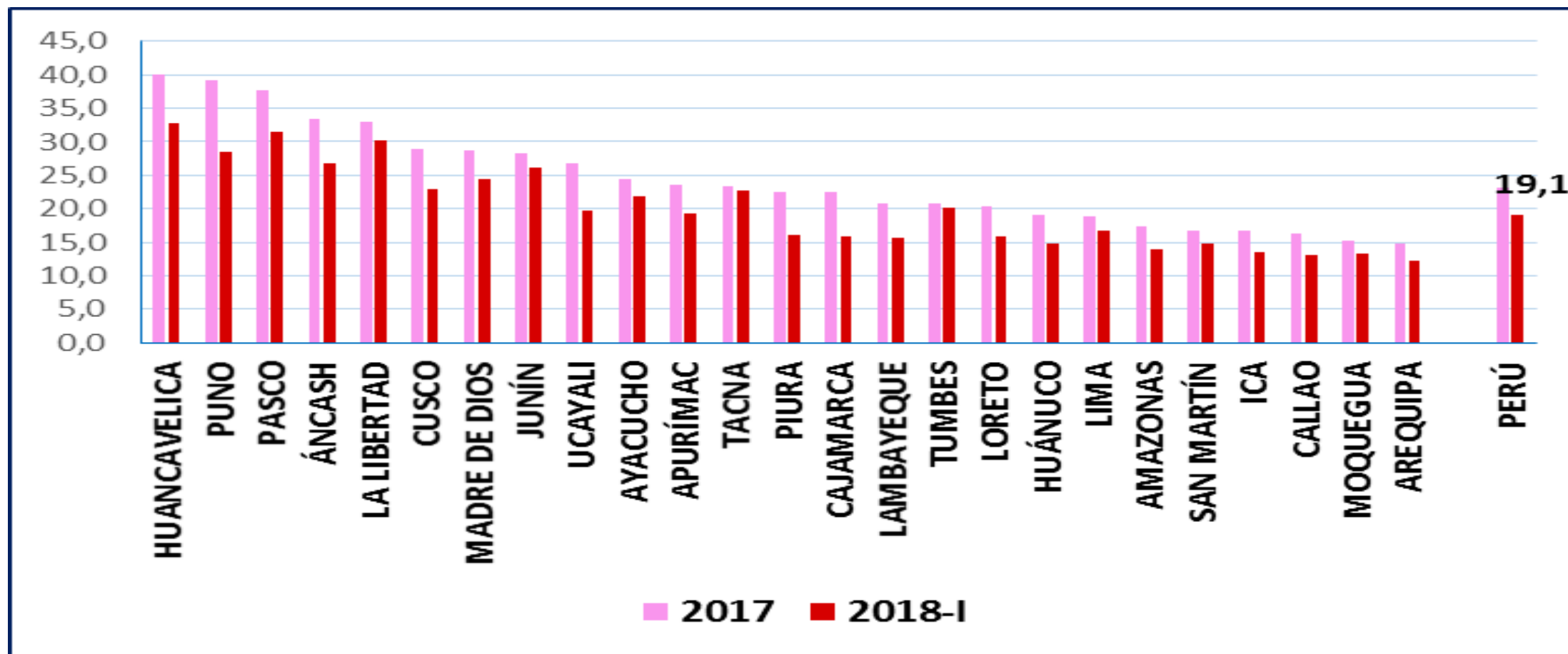
PERÚ

Ministerio
de Salud

Instituto
Nacional de Salud

Centro Nacional
de Alimentación y Nutrición

PERÚ: Anemia en gestantes según departamento, SIEN 2017 - I Semestre 2018 (porcentaje)



Fuente: INS-CENAN Sistema de Información del Estado Nutricional del Niño y la Gestante (SIEN) 2017 – I Semestre 2018.



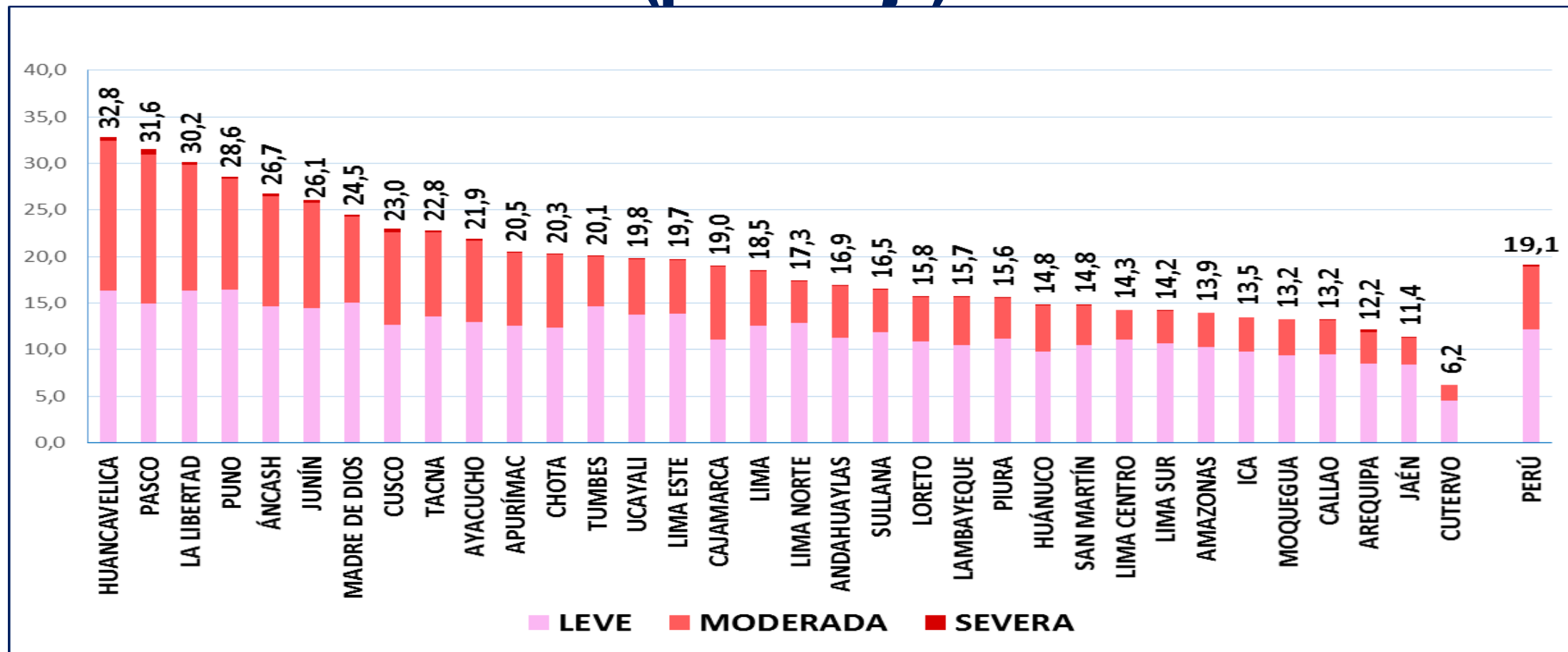
PERÚ

Ministerio de Salud

Instituto Nacional de Salud

Centro Nacional de Alimentación y Nutrición

PERÚ: Anemia en gestantes según Dirección de Salud, SIEN I Semestre 2018 (porcentaje)



Fuente: INS-CENAN Sistema de Información del Estado Nutricional del Niño y la Gestante (SIEN) I Semestre 2018.



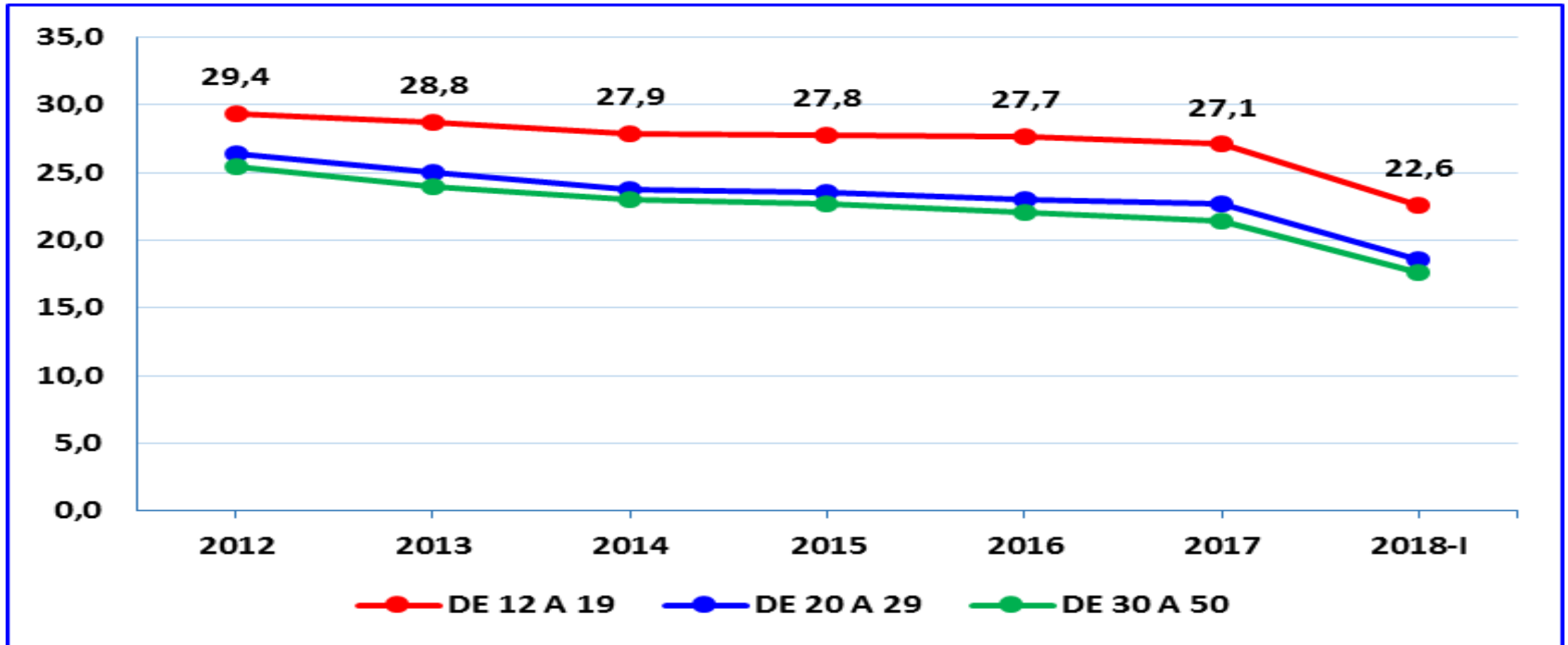
PERÚ

Ministerio de Salud

Instituto Nacional de Salud

Centro Nacional de Alimentación y Nutrición

PERÚ: Tendencia de Anemia en gestantes según grupo etario, SIEN 2012 - I Semestre 2018 (porcentaje)



Fuente: INS-CENAN Sistema de Información del Estado Nutricional del Niño y la Gestante (SIEN) 2012 - I Semestre 2018.