



PERÚ

Ministerio
de Salud

Instituto
Nacional de Salud

Centro Nacional
de Alimentación y Nutrición

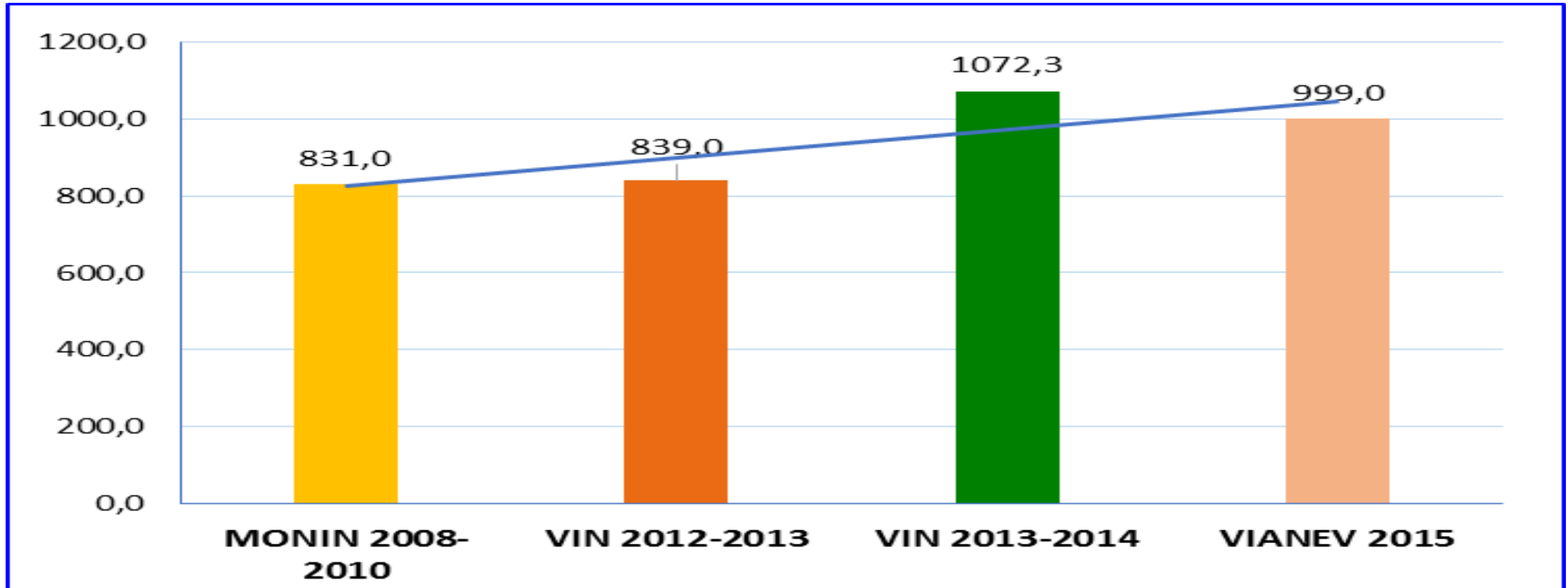


CONSUMO DE ALIMENTOS EN NIÑOS PERUANOS DE 6 A 35 MESES 2008 - 2015

**Dirección Ejecutiva de
Vigilancia Alimentaria y
Nutricional**



Mediana de consumo de Energía* en niños de 6 a 35 meses de edad, Perú (Kcal)



Fuente: Instituto Nacional de Salud, Consumo de alimentos en niños Peruanos de 6 a 35 meses; Periodos 2012-2013 y 2013-2014. (VIN-ENAHO), Vigilancia Alimentaria nutricional por etapas de vida VIANEV 2015.

* Para el cálculo del Requerimiento calórico en MONIN se utilizó peso actual mientras que para VIN 2012-2013 y VIN 2013-2014 y VIANEV 2015 se utilizó peso adecuado para la talla.



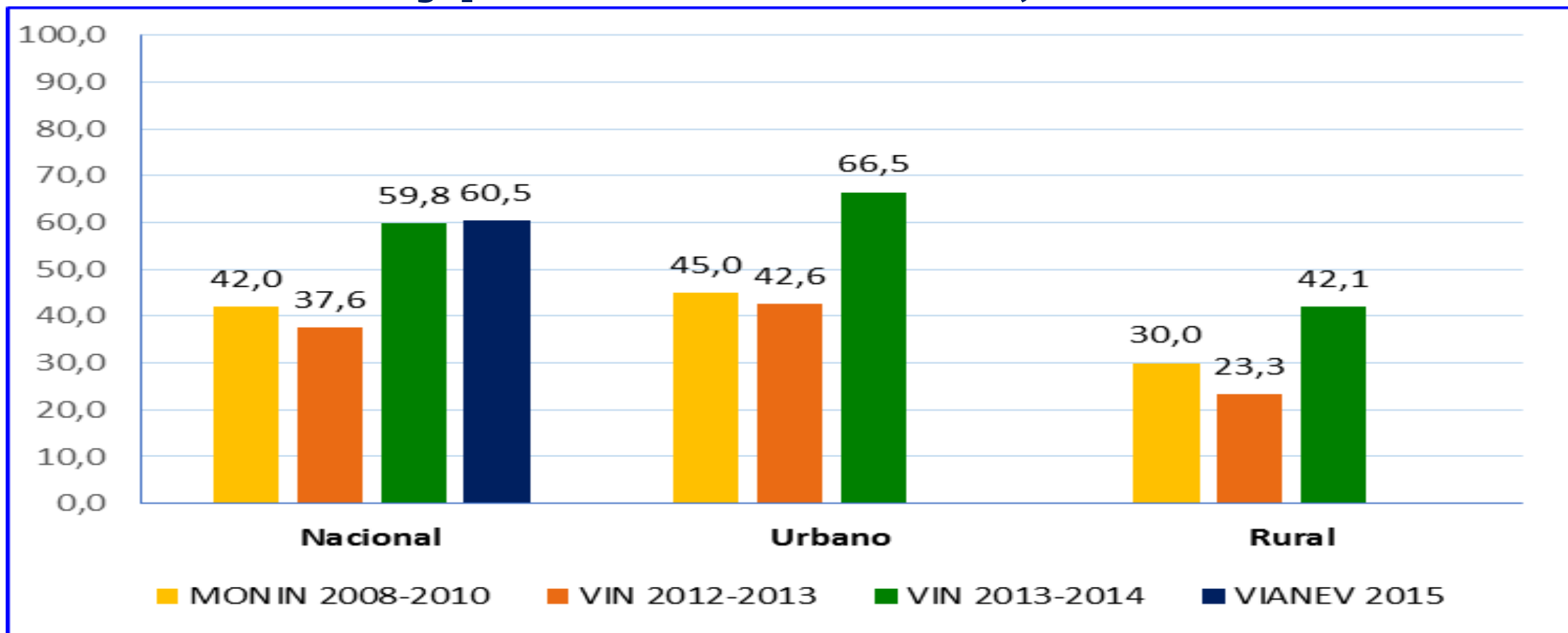
PERÚ

Ministerio
de Salud

Instituto
Nacional de Salud

Centro Nacional
de Alimentación y Nutrición

Porcentaje de niños de 6 a 35 meses que cubren sus requerimientos de Energía a nivel nacional y por área de residencia, Perú



Fuente: Instituto Nacional de Salud, Consumo de alimentos en niños Peruanos de 6 a 35 meses; Periodos 2012-2013 y 2013-2014. (VIN-ENAHO), Vigilancia Alimentaria nutricional por etapas de vida VIANEV 2015.



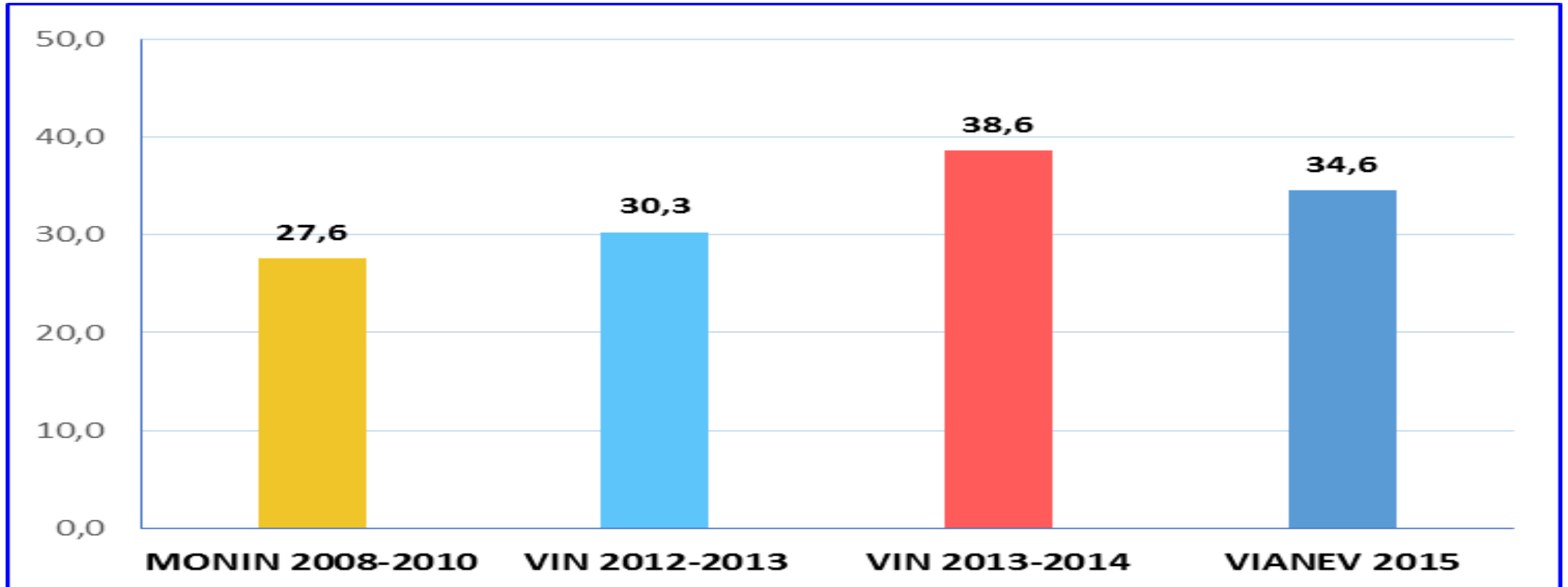
PERÚ

Ministerio
de Salud

Instituto
Nacional de Salud

Centro Nacional
de Alimentación y Nutrición

Mediana de consumo de proteínas en niños de 6 a 35 meses de edad, Perú (gramos)



Fuente: Instituto Nacional de Salud, Consumo de alimentos en niños Peruanos de 6 a 35 meses; Periodos 2012-2013 y 2013-2014. (VIN-ENAHO), Vigilancia Alimentaria nutricional por etapas de vida VIANEV 2015.



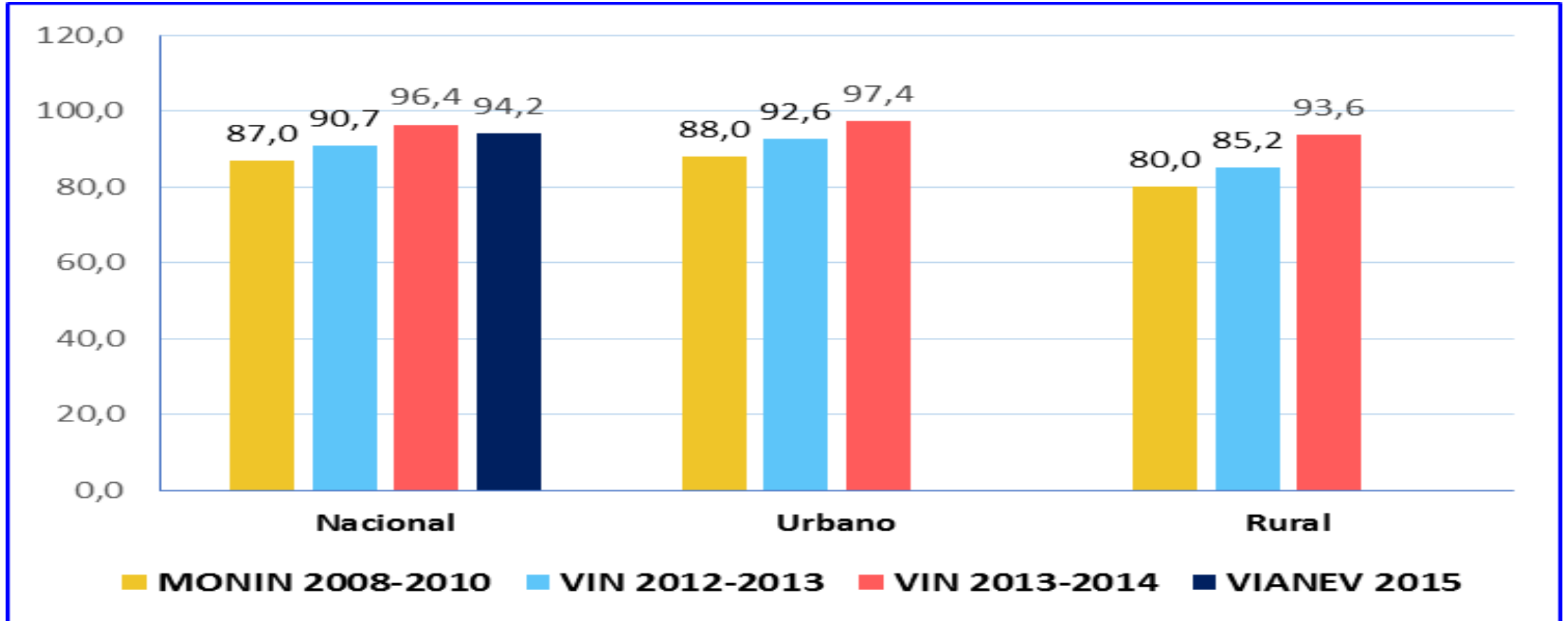
PERÚ

Ministerio
de Salud

Instituto
Nacional de Salud

Centro Nacional
de Alimentación y Nutrición

Porcentaje de niños de 6 a 35 meses que cubren sus requerimientos de Proteína a nivel nacional y por área de residencia, Perú



Fuente: Instituto Nacional de Salud, Consumo de alimentos en niños Peruanos de 6 a 35 meses; Periodos 2012-2013 y 2013-2014. (VIN-ENAHO), Vigilancia Alimentaria nutricional por etapas de vida VIANEV 2015.



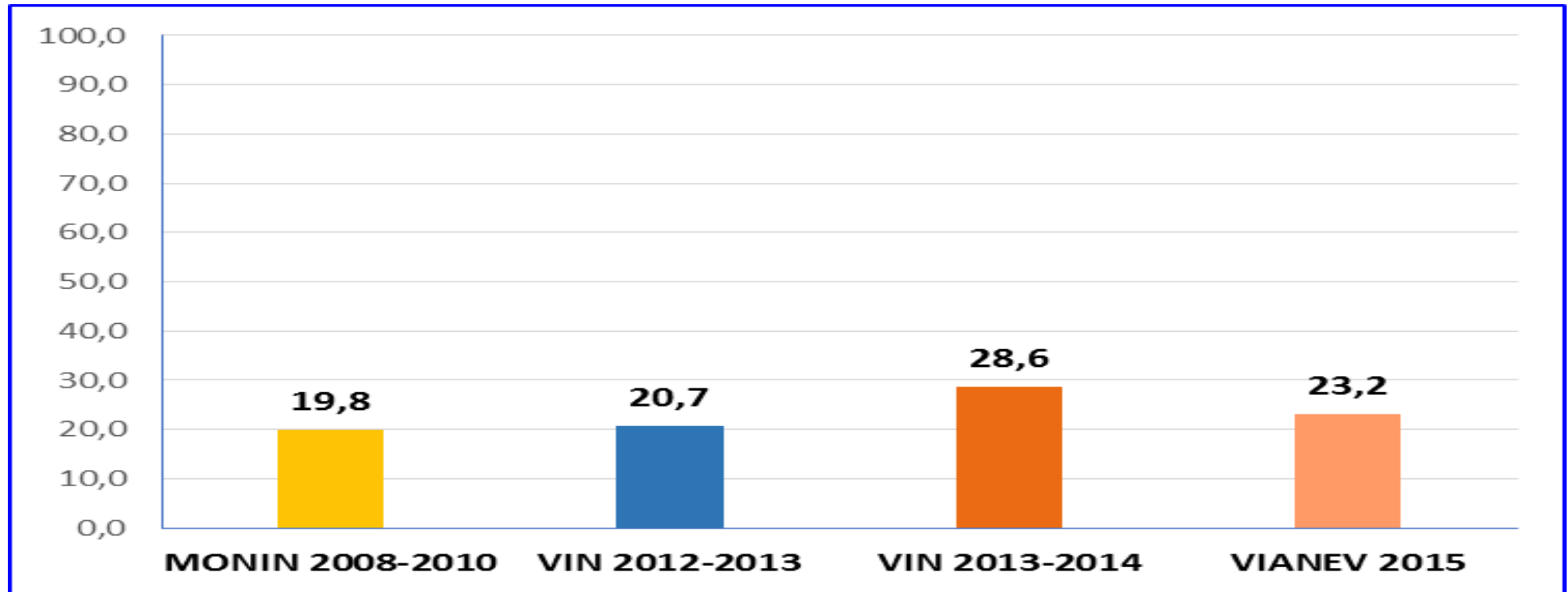
PERÚ

Ministerio
de Salud

Instituto
Nacional de Salud

Centro Nacional
de Alimentación y Nutrición

Mediana de consumo de Grasa en niños de 6 a 35 meses de edad, Perú (gramos)



Fuente: Instituto Nacional de Salud, Consumo de alimentos en niños Peruanos de 6 a 35 meses; Periodos 2012-2013 y 2013-2014. (VIN-ENAHO), Vigilancia Alimentaria nutricional por etapas de vida VIANEV 2015.



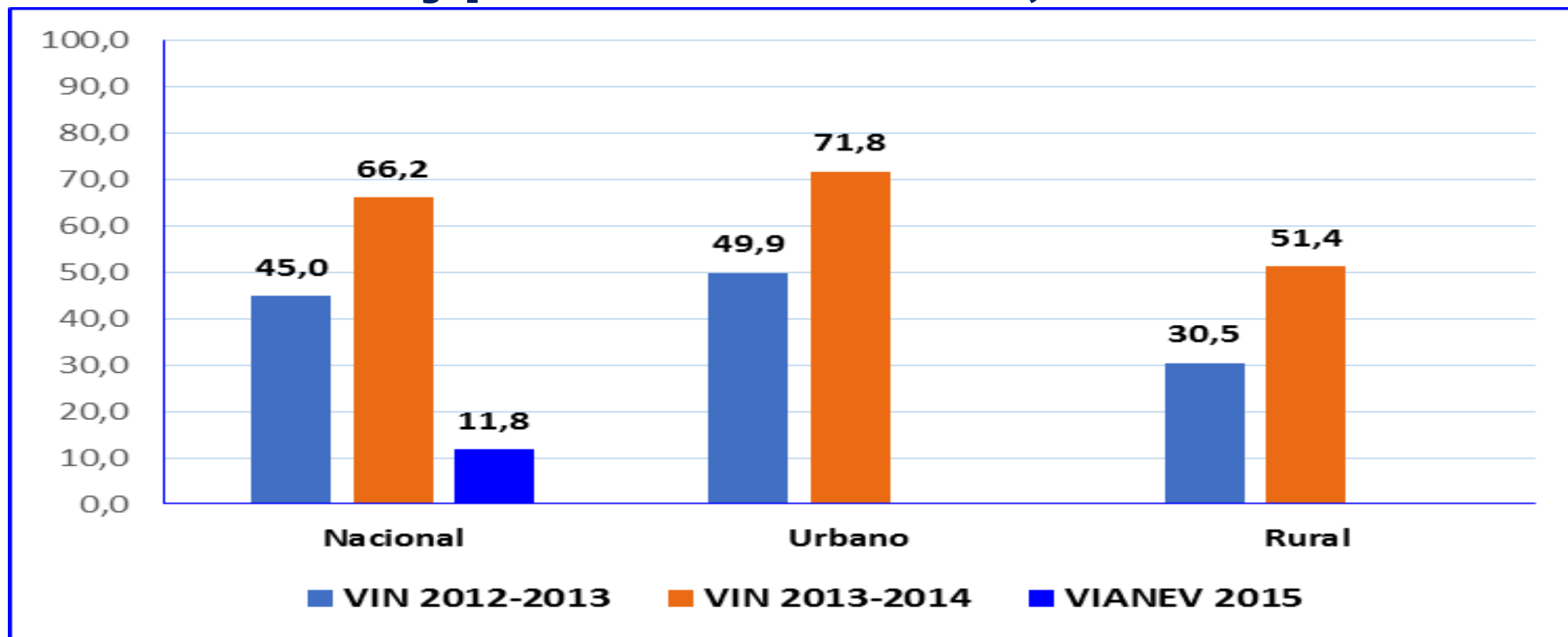
PERÚ

Ministerio
de Salud

Instituto
Nacional de Salud

Centro Nacional
de Alimentación y Nutrición

Porcentaje de niños de 6 a 35 meses que cubren sus requerimientos de Grasa a nivel nacional y por área de residencia, Perú



Fuente: Instituto Nacional de Salud, Consumo de alimentos en niños Peruanos de 6 a 35 meses; Periodos 2012-2013 y 2013-2014. (VIN-ENAHO), Vigilancia Alimentaria nutricional por etapas de vida VIANEV 2015.



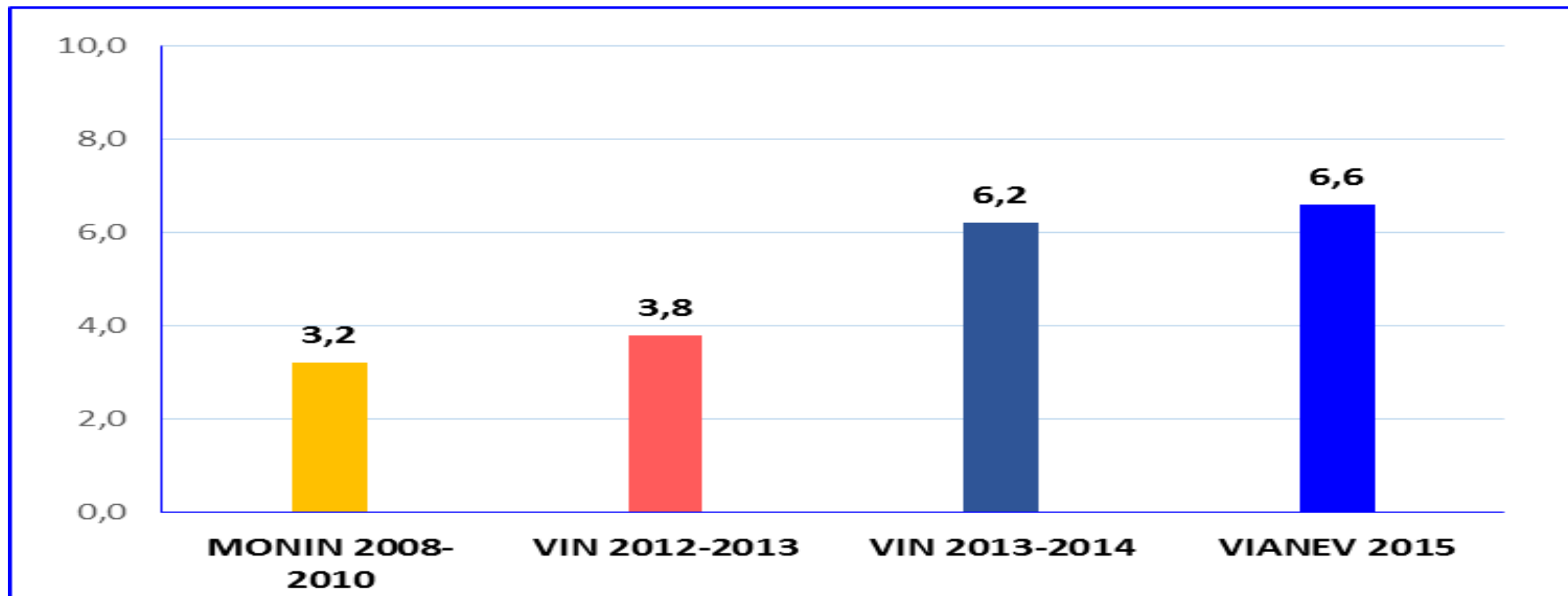
PERÚ

Ministerio
de Salud

Instituto
Nacional de Salud

Centro Nacional
de Alimentación y Nutrición

Mediana de consumo de Hierro en niños de 6 a 35 meses de edad a nivel nacional, Perú (mg)



Fuente: Instituto Nacional de Salud, Consumo de alimentos en niños Peruanos de 6 a 35 meses; Periodos 2012-2013 y 2013-2014. (VIN-ENAHO), Vigilancia Alimentaria nutricional por etapas de vida VIANEV 2015.



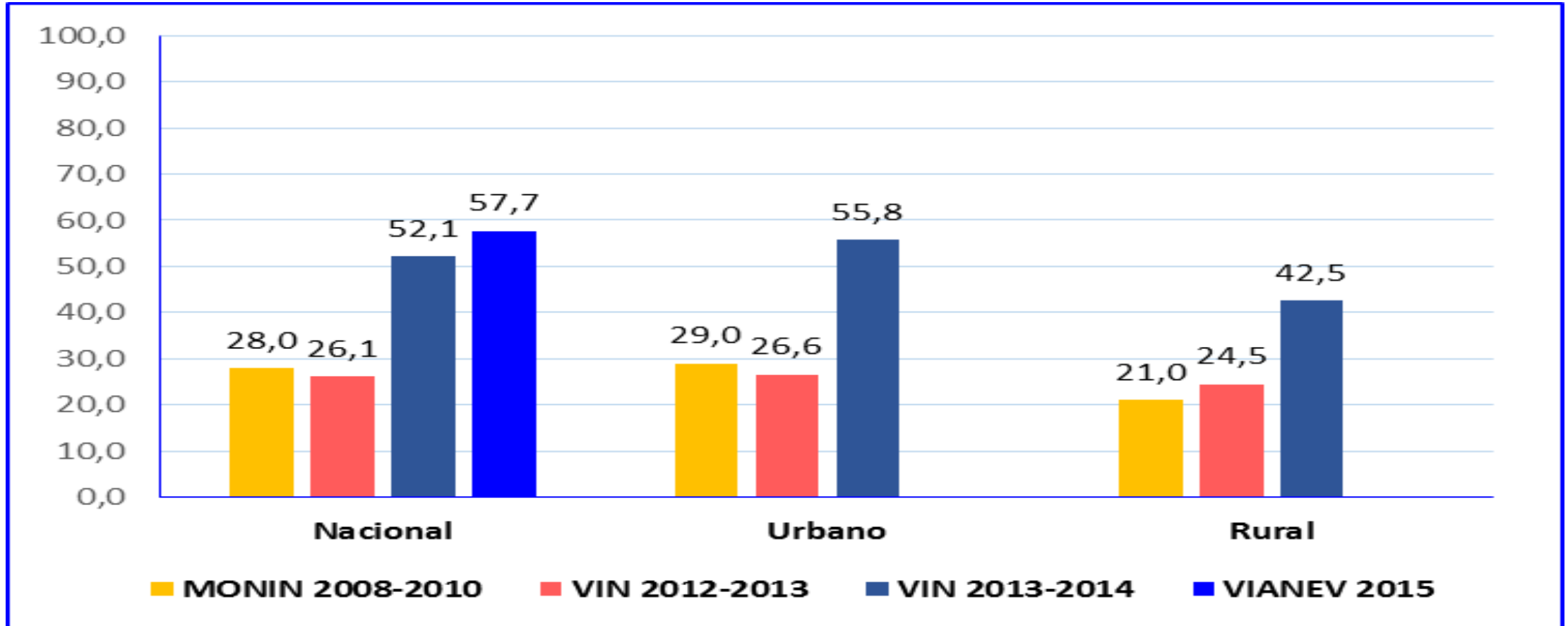
PERÚ

Ministerio de Salud

Instituto Nacional de Salud

Centro Nacional de Alimentación y Nutrición

Porcentaje de niños de 6 a 35 meses que cubren sus requerimientos de Hierro a nivel nacional y por área de residencia, Perú



Fuente: Instituto Nacional de Salud, Consumo de alimentos en niños Peruanos de 6 a 35 meses; Periodos 2012-2013 y 2013-2014. (VIN-ENAHO), Vigilancia Alimentaria nutricional por etapas de vida VIANEV 2015.



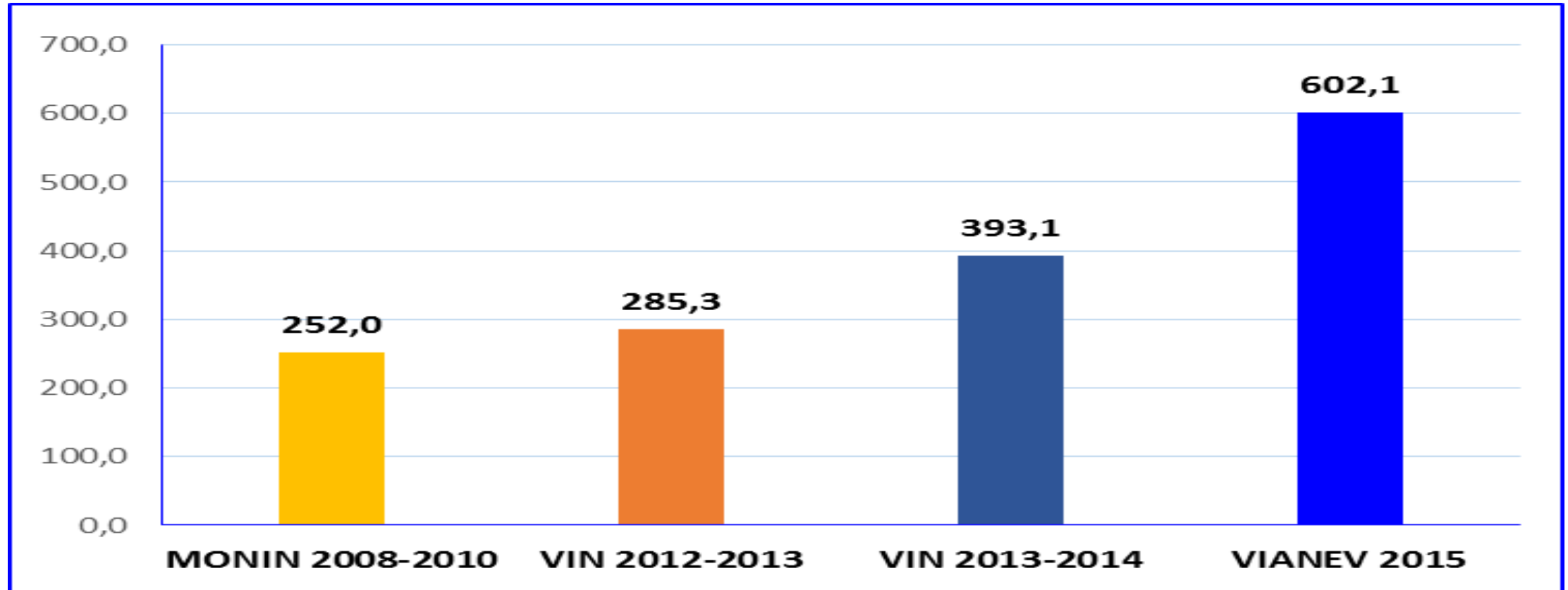
PERÚ

Ministerio
de Salud

Instituto
Nacional de Salud

Centro Nacional
de Alimentación y Nutrición

Mediana de consumo de Vitamina A en niños de 6 a 35 meses de edad a nivel nacional, Perú (ug)



Fuente: Instituto Nacional de Salud, Consumo de alimentos en niños Peruanos de 6 a 35 meses; Periodos 2012-2013 y 2013-2014. (VIN-ENAHO), Vigilancia Alimentaria nutricional por etapas de vida VIANEV 2015.



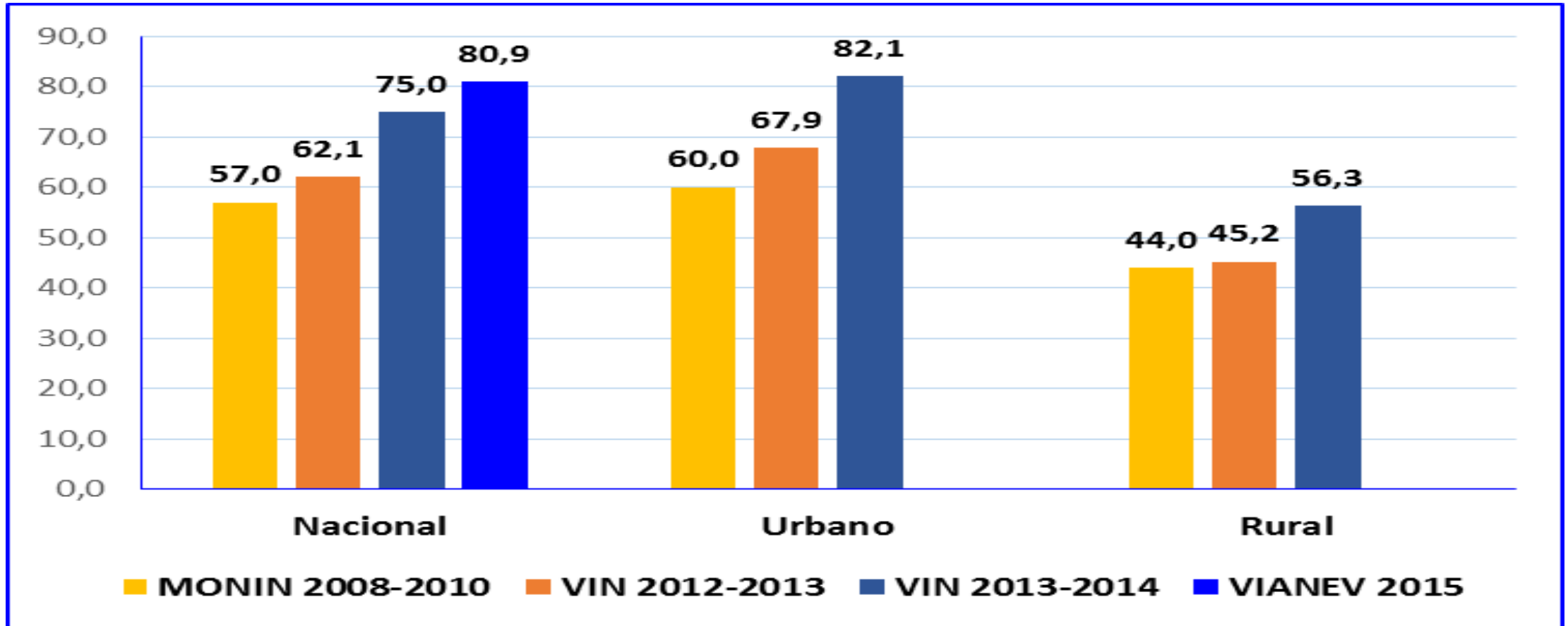
PERÚ

Ministerio
de Salud

Instituto
Nacional de Salud

Centro Nacional
de Alimentación y Nutrición

Porcentaje de niños de 6 a 35 meses que cubren sus requerimientos de Vitamina A, a nivel nacional y por área de residencia, Perú



Fuente: Instituto Nacional de Salud, Consumo de alimentos en niños Peruanos de 6 a 35 meses; Periodos 2012-2013 y 2013-2014. (VIN-ENAHO), Vigilancia Alimentaria nutricional por etapas de vida VIANEV 2015.



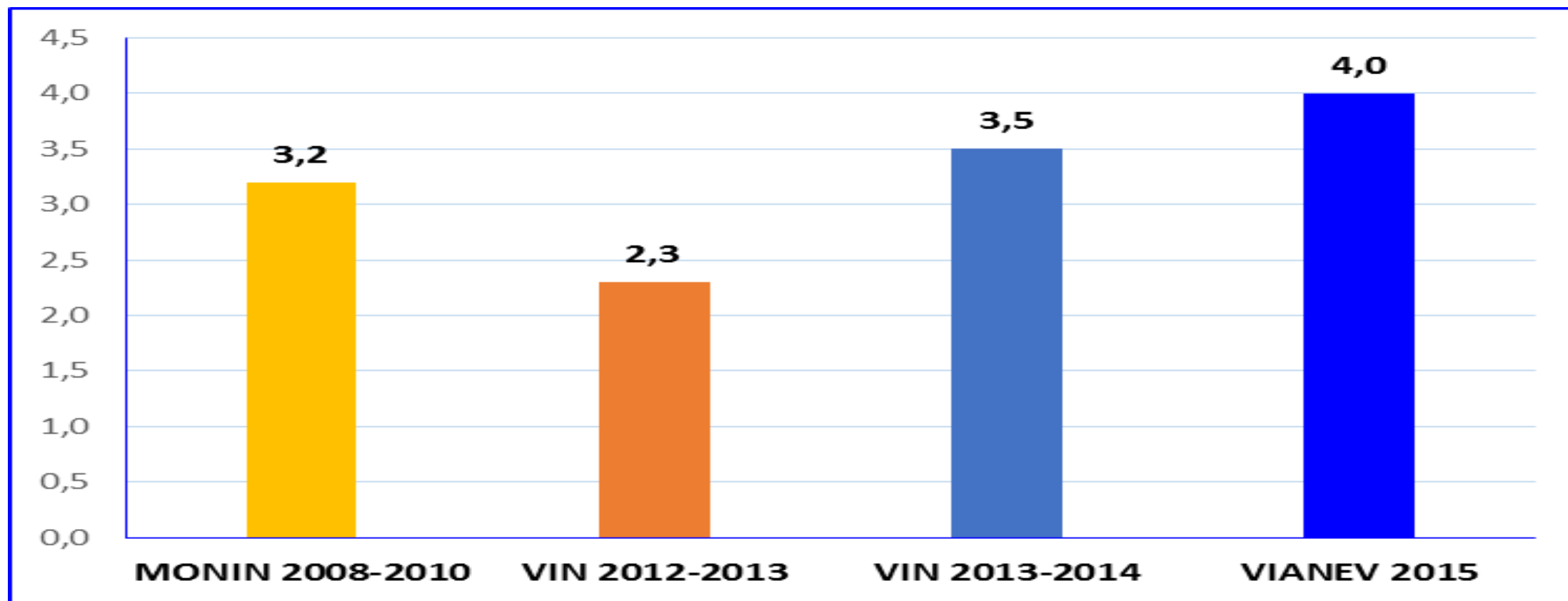
PERÚ

Ministerio
de Salud

Instituto
Nacional de Salud

Centro Nacional
de Alimentación y Nutrición

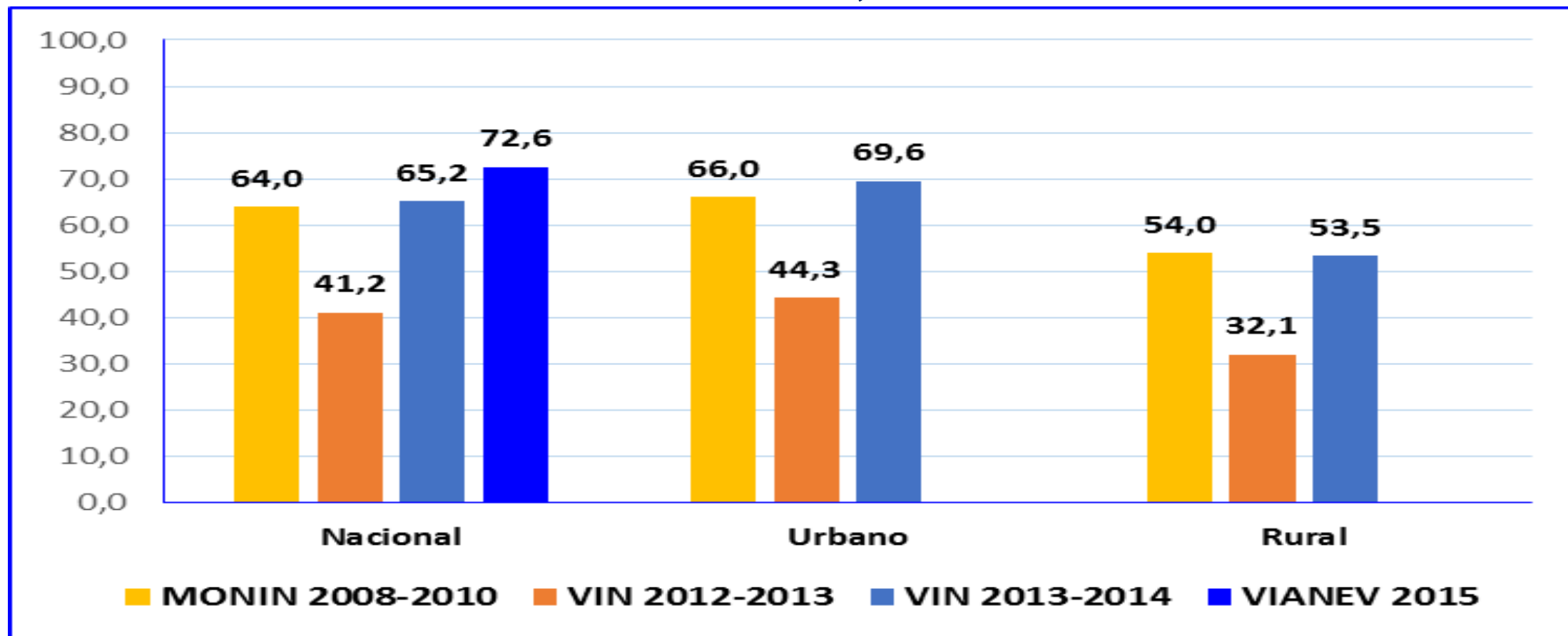
Mediana de consumo de Zinc en niños de 6 a 35 meses de edad a nivel nacional, Perú (mg)



Fuente: Instituto Nacional de Salud, Consumo de alimentos en niños Peruanos de 6 a 35 meses; Periodos 2012-2013 y 2013-2014. (VIN-ENAHO), Vigilancia Alimentaria nutricional por etapas de vida VIANEV 2015.



Porcentaje de niños de 6 a 35 meses que cubren sus requerimientos de Zinc a nivel nacional y por área de residencia, Perú



Fuente: Instituto Nacional de Salud, Consumo de alimentos en niños Peruanos de 6 a 35 meses; Periodos 2012-2013 y 2013-2014. (VIN-ENAHO), Vigilancia Alimentaria nutricional por etapas de vida VIANEV 2015.